

Obsah

Zhrnutie.....	5
1. Makroekonomické predpoklady rozpočtu	8
2. Východiskový rámec rozpočtu verejnej správy na roky 2024 až 2026 v metodike ESA 2010	11
2.1. Aktuálny vývoj verejných financií v roku 2023.....	11
2.2. Rozpočtové ciele	19
2.3. Vzťah limitu verejných výdavkov k návrhu rozpočtu verejnej správy na roky 2024 až 2026.....	19
2.4. Hrubý dlh.....	20
2.5. Bilancia príjmov a výdavkov rozpočtu verejnej správy na roky 2024 až 2026 v metodike ESA 2010	23
2.6. Informácia o zapracovaných úpravách niektorých príjmov a výdavkov rozpočtu verejnej správy v metodike ESA 2010	25
2.7. Informácia o nerozpočtovaných tituloch.....	26
2.8. Jednorazové a dočasné opatrenia	27
3. Rozpočtovanie príjmov verejnej správy	31
3.1. Rozpočtovanie daňových a odvodových príjmov verejnej správy.....	31
3.2. Iné ako daňové príjmy verejnej správy	46
3.3. Príjmy samostatných účtov štátnych rozpočtových organizácií vstupujúce do rozpočtu verejnej správy	58
3.4. Daňové výdavky.....	59
4. Rozpočtovanie výdavkov návrhu rozpočtu verejnej správy	65

Zoznam tabuliek

Tabuľka 1 - Prognóza vybraných ukazovateľov ekonomiky (december 2023)	10
Tabuľka 2 - Porovnanie prognóz Európskej komisie (EK) a MF SR.....	10
Tabuľka 3 - Rozdiely príjmových a výdavkových položiek oproti schválenému rozpočtu	11
Tabuľka 4 – Výdavky na kompenzačné opatrenia súvisiace s rastom cien energií.....	12
Tabuľka 5 – Výdavky štátneho rozpočtu	13
Tabuľka 6 – Hospodárenie samospráv bez daní.....	14
Tabuľka 7 – Fondy sociálneho poistenia.....	15
Tabuľka 8 – Daňová prognóza.....	16
Tabuľka 9 - Vplyvy legislatívy na výnos daní v roku 2023 (ESA 2010, v mil. eur) – zmena oproti RVS	17
Tabuľka 10 – Výdavky vyvolané vojnou na Ukrajinu	18
Tabuľka 11 - Rozpočtové ciele	19
Tabuľka 12 - Štruktúra hrubého dlhu verejnej správy (% v HDP).....	21
Tabuľka 13 – Vplyvy na zmenu hrubého dlhu verejnej správy	22
Tabuľka 14 - Bilancia rozpočtu verejnej správy na roky 2024 až 2026 v metodike ESA 2010.....	23
Tabuľka 15 – ESA 2010 tituly	26
Tabuľka 16 - Príjmy a výdavky nerozpočtovaných subjektov	27
Tabuľka 17 - Príjmy a výdavky EFSF - European Financial Stability Facility.....	27
Tabuľka 18 - Jednorazové a dočasné opatrenia.....	28
Tabuľka 19 - Rozdiely aktuálneho odhadu daní s rozpočtom verejnej správy na roky 2023 až 2025 (ESA 2010, v tis. eur)	33
Tabuľka 20 - Legislatívne opatrenia prijaté v roku 2022 (nezahrnuté v daňovej prognóze do RVS na roky 2023-2025) (ESA 2010, v tis. eur)	35
Tabuľka 21 - Vplyv legislatívnych opatrení prijatých v prvom polroku 2023 zahrnutých v prognóze daňových a odvodových príjmov verejnej správy na roky 2024 až 2026 (v tis. eur, ESA 2010).....	36
Tabuľka 22 - Vplyv legislatívnych opatrení prijatých koncom roka 2023 na príjmy verejnej správy v súvislosti so zlepšením stavu verejných financií (ESA 2010, v tis. eur)	36
Tabuľka 23 - Minimálna daň firmy v závislosti od jej zdaniteľných príjmov	41
Tabuľka 24 - Daňové a odvodové príjmy (ESA 2010, v tis. eur)	42
Tabuľka 25 - Daňové a odvodové príjmy (hotovostný princíp, v tis. eur)	43
Tabuľka 26 - Predpokladaný vývoj sankcií (v tis. eur) *	44
Tabuľka 27 - Odhad rozdielu medzi aktuálnymi a hotovostnými prognózami v rokoch 2021 až 2026 (v tis. eur)	44
Tabuľka 28 - Vplyv daňových kreditov na rozpočet (ESA 2010, v tis. eur).....	45
Tabuľka 29 - Vplyv prevodu prostriedkov na verejnoprospešný účel (VPÚ) na rozpočet (ESA 2010, v tis. eur)	45
Tabuľka 30 – Prognóza vybraných nedaňových príjmov verejnej správy	46
Tabuľka 31 – Legislatívne opatrenia zapracované v aktuálnej prognóze (ESA 2010, v tis. eur).....	46
Tabuľka 32 - Iné ako daňové príjmy rozpočtu verejnej správy*.....	47
Tabuľka 33 - Iné ako daňové príjmy štátneho rozpočtu.....	48
Tabuľka 34 - Nedaňové príjmy štátneho rozpočtu	48
Tabuľka 35 - Príjmy štátneho rozpočtu z dividend	49
Tabuľka 36 - Príjmy štátneho rozpočtu z grantov a transferov	51
Tabuľka 37 - Príjmy štátneho rozpočtu zo zahraničných transferov – prostriedkov z rozpočtu EÚ	52
Tabuľka 38 - Iné ako daňové príjmy ostatných subjektov ústrednej správy	52
Tabuľka 39 - Nedaňové príjmy ostatných subjektov ústrednej správy	53
Tabuľka 40 - Príjmy ostatných subjektov ústrednej správy z grantov a transferov	54
Tabuľka 41 - Iné ako daňové príjmy vo fondoch sociálneho poistenia a fondoch zdravotného poistenia	54
Tabuľka 42 - Iné ako daňové príjmy územnej samosprávy	55
Tabuľka 43 - Nedaňové príjmy územnej samosprávy.....	55
Tabuľka 44 - Príjmy územnej samosprávy z grantov a transferov.....	56
Tabuľka 45 - Príjmy samostatných účtov štátnych rozpočtových organizácií	59
Tabuľka 46 - Prehľad daňových výdavkov podľa typu dane alebo poistného (ESA 2010, tis. eur)*	61
Tabuľka 47 - Zmena daňových výdavkov oproti RVS 2023 - 2025 podľa typu dane alebo poistného (ESA 2010, tis. eur)	62
Tabuľka 48 - Prehľad daňových výdavkov podľa ich účelu (ESA 2010, tis. eur)	63

Tabuľka 49 - Zamestnanosť vo verejnej správe	68
Tabuľka 50 - Ukazovatele zamestnanosti v subjektoch verejnej správy	70
Tabuľka 51 - Zamestnanosť v regionálnom školstve	73
Tabuľka 52 - Zamestnanosť vo verejných vysokých školách	73
Tabuľka 53 - Rozpočtové rezervy	90
Tabuľka 54 - Transfer Sociálnej poisťovni	92
Tabuľka 55 - Príjmy kapitoly KNR SR	93
Tabuľka 56 - Výdavky kapitoly KNR SR	93
Tabuľka 57 - Príjmy kapitoly KP SR	94
Tabuľka 58 - Výdavky kapitoly KP SR	94
Tabuľka 59 - Príjmy kapitoly ÚV SR	95
Tabuľka 60 - Výdavky kapitoly ÚV SR	95
Tabuľka 61 - Príjmy kapitoly MIRRI SR	96
Tabuľka 62 - Výdavky kapitoly MIRRI SR	96
Tabuľka 63 - Príjmy kapitoly KÚS SR	97
Tabuľka 64 - Výdavky kapitoly KÚS SR	97
Tabuľka 65 - Príjmy kapitoly KNS SR	98
Tabuľka 66 - Výdavky kapitoly KNS SR	98
Tabuľka 67 - Príjmy kapitoly GP SR	98
Tabuľka 68 - Výdavky kapitoly GP SR	98
Tabuľka 69 - Príjmy kapitoly NKÚ SR	99
Tabuľka 70 - Výdavky kapitoly NKÚ SR	99
Tabuľka 71 - Príjmy kapitoly SIS	99
Tabuľka 72 - Výdavky kapitoly SIS	99
Tabuľka 73 - Príjmy kapitoly MZVEZ SR	100
Tabuľka 74 - Výdavky kapitoly MZVEZ SR	100
Tabuľka 75 - Príjmy kapitoly MO SR	101
Tabuľka 76 - Výdavky kapitoly MO SR	101
Tabuľka 77 - Príjmy kapitoly MV SR	102
Tabuľka 78 - Výdavky kapitoly MV SR	102
Tabuľka 79 - Príjmy kapitoly MS SR	103
Tabuľka 80 - Výdavky kapitoly MS SR	103
Tabuľka 81 - Príjmy kapitoly MF SR	104
Tabuľka 82 - Výdavky kapitoly MF SR	104
Tabuľka 83 - Príjmy kapitoly MŽP SR	105
Tabuľka 84 - Výdavky kapitoly MŽP SR	105
Tabuľka 85 - Príjmy kapitoly MŠVVŠ SR	106
Tabuľka 86 - Výdavky kapitoly MŠVVŠ SR	106
Tabuľka 87 - Príjmy kapitoly MZ SR	107
Tabuľka 88 - Výdavky kapitoly MZ SR	107
Tabuľka 89 - Príjmy kapitoly MPSVR SR	108
Tabuľka 90 - Výdavky kapitoly MPSVR SR	108
Tabuľka 91 - Príjmy kapitoly MK SR	109
Tabuľka 92 - Výdavky kapitoly MK SR	109
Tabuľka 93 - Príjmy kapitoly MH SR	110
Tabuľka 94 - Výdavky kapitoly MH SR	110
Tabuľka 95 - Príjmy kapitoly MPRV SR	111
Tabuľka 96 - Výdavky kapitoly MPRV SR	111
Tabuľka 97 - Príjmy kapitoly MD SR	112
Tabuľka 98 - Výdavky kapitoly MD SR	112
Tabuľka 99 - Príjmy kapitoly ÚGKK SR	113
Tabuľka 100 - Výdavky kapitoly ÚGKK SR	113
Tabuľka 101 - Príjmy kapitoly ŠÚ SR	113
Tabuľka 102 - Výdavky kapitoly ŠÚ SR	113
Tabuľka 103 - Príjmy kapitoly ÚVO SR	114
Tabuľka 104 - Výdavky kapitoly ÚVO SR	114

Tabuľka 105 - Príjmy kapitoly ÚRSO SR	115
Tabuľka 106 - Výdavky kapitoly ÚRSO SR.....	115
Tabuľka 107 - Príjmy kapitoly ÚJD SR.....	115
Tabuľka 108 - Výdavky kapitoly ÚJD SR	115
Tabuľka 109 - Príjmy kapitoly ÚPV SR.....	116
Tabuľka 110 - Výdavky kapitoly ÚPV SR	116
Tabuľka 111 - Príjmy kapitoly ÚNMS SR.....	117
Tabuľka 112 - Výdavky kapitoly ÚNMS SR.....	117
Tabuľka 113 - Príjmy kapitoly PMÚ SR	118
Tabuľka 114 - Výdavky kapitoly PMÚ SR.....	118
Tabuľka 115 - Príjmy kapitoly NBÚ	119
Tabuľka 116 - Výdavky kapitoly NBÚ	119
Tabuľka 117 - Príjmy kapitoly SŠHR SR	120
Tabuľka 118 - Výdavky kapitoly SŠHR SR	120
Tabuľka 119 - Príjmy kapitoly VPS.....	121
Tabuľka 120 - Výdavky kapitoly VPS.....	121
Tabuľka 121 - Príjmy kapitoly SAV	122
Tabuľka 122 - Výdavky kapitoly SAV	122
Tabuľka 123 - Výdavky kapitoly KSR SR.....	123
Tabuľka 124 - Príjmy kapitoly KNSS SR.....	123
Tabuľka 125 - Výdavky kapitoly KNSS SR	123
Tabuľka 126 - Príjmy kapitoly ÚÚPV SR	124
Tabuľka 127 - Výdavky kapitoly ÚÚPV SR	124

Zoznam grafov

Graf 1 - Zmena odhadu výberu daní a odvodov v roku 2023 voči RVS – (podľa jednotlivých faktorov, v mil. eur)	17
Graf 2 - Zmena odhadu výberu daní a odvodov voči rozpočtu verejnej správy (podľa vybraných daní, rok 2023, v mil. eur)	17
Graf 3 – Strednodobá prognóza hrubého a čistého dlhu verejnej správy	21
Graf 4 – Príspevky k medziročnej zmene hrubého dlhu	21
Graf 5 - Medziročný vývoj daňových a odvodových príjmov verejnej správy	31
Graf 6 - Prognóza daňových príjmov verejnej správy na rok 2024 podľa sektorov (ESA 2010, v mil. eur)	32
Graf 7 - Medziročná zmena počtu zamestnancov	69
Graf 8 - Počet zamestnancov na realizáciu Plánu obnovy a odolnosti SR	70
Graf 9 - Zamestnanosť financovaná zo štátneho rozpočtu	71
Graf 10 - Štruktúra rozpočtových rezerv kapitoly VPS	91

Zhrnutie

Návrh rozpočtu verejnej správy na roky 2024 až 2026 predkladá Vláda SR, vymenovaná na základe výsledkov septembrových volieb. Táto vláda dňa 21. novembra 2023 získala dôveru v Národnej rade SR a spolu s ňou aj možnosť pripraviť návrh rozpočtu, ktorý rešpektuje jej programové vyhlásenie, pričom sa musela v návrhu rozpočtu vysporiadať s bezprecedentným stavom verejných financií v podobe deficitov nad úrovňou 6 % a dlhu prekračujúceho sankčné pásma vyplývajúce zo zákona o rozpočtovej zodpovednosti.

Predchádzajúca vláda SR v nadväznosti na povinnosť aplikovať najprísnejšie opatrenia dlhovej brzdy schválila 11. októbra 2023 vyrovnaný rozpočet verejnej správy na roky 2024 až 2026 a predložila ho Národnej rade SR. Realizácia vyrovnaného rozpočtu verejnej správy by však mala za následok prudkú recesiú krajiny, ochromenie trhu práce, zníženie reálnych miezd, pokles zamestnanosti, neschopnosť verejných inštitúcií uhrádzať záväzky a v neposlednom rade aj ohrozenie bezpečnosti Slovenskej republiky.

Od schválenia programového vyhlásenia vlády a vyslovenia dôvery vláde sa na 24 mesiacov neuplatňujú najprísnejšie sankčné opatrenia dlhovej brzdy, t. j. v uvedenom období sa neuplatňuje sankčné opatrenie vo vzťahu k rozpočtu verejnej správy, že vláda nesmie predložiť Národnej rade SR návrh rozpočtu verejnej správy s rozpočtovaným schodkom a medziročným nominálnym rastom konsolidovaných výdavkov verejnej správy oproti rozpočtu verejnej správy na predchádzajúci rozpočtový rok.

S ohľadom na vyššie uvedené, **napriek mimoriadne krátkemu časovému obdobiu, pristúpila vláda zodpovedne k príprave nového návrhu rozpočtu verejnej správy na roky 2024 až 2026** so zohľadnením potrebnej konsolidácie verejných financií požadovanej zo strany Európskej komisie, ako aj napĺňania cieľov Programového vyhlásenia vlády SR. Vzhľadom na doterajší vysoký deficit verejných financií a zadlženie Slovenskej republiky vláda SR schválila súbor konsolidačných opatrení, ktoré prispejú k stabilizácii verejných financií a k eliminácii negatívnych vplyvov na vývoj hospodárenia Slovenskej republiky. Vplyvy týchto opatrení sú zahrnuté v predkladanom návrhu rozpočtu verejnej správy.

Predkladaný návrh rozpočtu verejnej správy na roky 2024 až 2026 okrem potrebnej konsolidácie zohľadňuje aj výrazné vplyvy legislatívnych a nelegislatívnych materiálov schválených v predchádzajúcom volebnom období. Napriek tejto skutočnosti však vláda SR v predkladanom návrhu rozpočtu verejnej správy neznižuje výdavky určené na vyplácanie dôchodkov, či výdavky určené na podporu iných zraniteľných skupín obyvateľstva, ako ani výdavky na školstvo, zdravotníctvo, sociálne veci, rodinnú politiku a mnohé ďalšie oblasti, aby negatívne vplyvy na obyvateľstvo boli čo najmenšie. Vplyv legislatívy schválenej v predchádzajúcom období, ako aj opatrenia nelegislatívneho charakteru, výraznou mierou ovplyvňujú tvorbu návrhu rozpočtu na nasledujúce roky. V prípade, ak by nová vláda nevykonala žiadne zmeny legislatívy v skrátenom legislatívnom konaní a neprijala operatívne

kroky na zníženie výdavkov rozpočtu jednotlivých kapitol, tak by deficit rozpočtu verejných financií v roku 2024 dosiahol 6,55 % HDP, t. j. 8,5 mld. eur.

Pri zohľadnení potrebného konsolidačného úsilia, návrh rozpočtu verejnej správy počíta aj s výdavkami určenými na prijatie trvalého 13. dôchodku vo výške priemernej mesačnej sumy daného druhu dôchodku za predchádzajúci rok, a to súčasne pri zachovaní rodičovského dôchodku. Rovnako je v návrhu rozpočtu verejnej správy zabezpečená pomoc pri splácaní úverov na bývanie v súvislosti s nárastom úrokových sadzieb, ktoré zvyšujú finančné zaťaženie domácností a mohlo by dôjsť k vážnemu ohrozeniu platobnej schopnosti obyvateľov splácať tieto úvery. Návrh rozpočtu verejnej správy taktiež zahŕňa aj výdavky na vytvorenie nového Ministerstva cestovného ruchu a športu SR, ktorého cieľom je posilniť a zefektívniť využívanie verejných zdrojov a potenciálu v cestovnom ruchu, rozvoj kúpeľného cestovného ruchu a cykloturistiky, ako aj podpora športu. Zároveň kvôli stále prebiehajúcej energokríze sa v rozpočte verejnej správy počíta s pomocou vlády SR na kompenzáciu vysokých cien pre domácnosti s cieľom ich stabilizácie.

V budúcom roku vláda v súlade so svojím programovým vyhlásením plánuje znížiť deficit na 5,97 % HDP. Schodok sa tak má znížiť o viac ako 0,5 % HDP z úrovne 6,52 % v tomto roku. K medziročnému poklesu schodku prispievajú najmä prijaté konsolidačné opatrenia, a to najmä zdanenie dočasných vysokých ziskov v bankovom sektore, zvýšenie zdravotných odvodov, predĺženie platnosti solidárneho príspevku v odvetví spracujúcom ropu, zníženie odvodov do 2. dôchodkového piliera, zavedenie minimálnej a dorovnávejacej dane pre právnické osoby, či zvýšenie daní z tabaku a liehu a iné. Od roku 2025 si budú **európske fiškálne pravidlá** pravdepodobne vyžadovať ďalšie znižovanie nominálneho deficitu o 1 % HDP ročne.

Z pohľadu makroekonomických predpokladov slovenská ekonomika v roku 2023 posilní o 1,2 % z dôvodu slabšieho zahraničného dopytu a vysokých cien. Domácnosti čakajú na ústup inflácie, spotreba preto ostáva utlmená, aj keď v závere roka podporí reálne príjmy domácností 13. dôchodok. V dôsledku nových stropov na ceny energií pre domácnosti inflácia ustúpi a dynamika rastu slovenskej ekonomiky sa v roku 2024 zrýchli na 2,7 %. Rok 2024 prinesie spomalenie inflácie na 3,2 % a miera nezamestnanosti dosiahne nové historické minimum na úrovni 5,4 %. Reálna mzda sa v roku 2024 po dvoch rokoch vráti k rastu.

Makroekonomické predpoklady boli základom pre vypracovanie aktuálnych prognóz daňových a odvodových príjmov verejnej správy na roky 2024 až 2026. Aktuálna decembrová prognóza bola všetkými členmi Výboru pre daňové prognózy označená ako **realistická**. Výnos daní a odvodov z práce bude na horizonte rozpočtu ovplyvnený zhoršením makroekonomického prostredia a legislatívnymi zmenami. Najvýznamnejšie zmeny na rok 2024 sa týkajú zvýšenia zdravotných odvodov zamestnávateľa o 1 p. b. a zníženia príspevku na dôchodkové sporenie na 4 % s vplyvom na rozpočet verejnej správy vo výške 763 mil. eur. Pozitívne vplyvy legislatívnych zmien na budúci rok tak kompenzujú horšie makroekonomické predpoklady v porovnaní s minuloročným rozpočtom.

Vynaložené mimoriadne úsilie vlády na zostavenie nového návrhu rozpočtu verejnej správy na roky 2024 až 2026 v tak krátkom čase vytvára predpoklad na vyhnutie sa spravovaniu hospodárenia krajiny rozpočtovým provizóriom. Rozpočtové provizórium nie je v súčasnej situácii dobré riešenie pre verejné financie. Realizácia provizória so sebou prináša obmedzenia v podobe absolútnej nemožnosti reagovať na nepredvídané okolnosti úpravami rozpočtu počas roka, či možnosť čerpania maximálne 1/12 limitu provizória. Okrem vyššie spomenutých obmedzení, je potrebné za hlavné obmedzenie vnímať skutočnosť, že samotné provizórium si vyžaduje určitý čas na jeho prípravu, čo automaticky odčerpáva čas a zdroje potrebné pre riešenie vážnej situácie vo verejných financiách. Riešenie by sa len posunulo v čase a Slovensko by sa z pohľadu verejných financií ocitlo v neistote. Oveľa lepším a pre verejné financie správnym riešením je prijatie predloženého rozpočtu, čo umožní pokračovať v úsilí stabilizácie a ozdravenia verejných financií.

1. Makroekonomické predpoklady rozpočtu

Slovenská ekonomika v roku 2023 posilní o 1,2 % z dôvodu slabšieho zahraničného dopytu a vysokých cien. Domácnosti vyčkávajú na ústup inflácie, spotreba preto ostáva utlmená a klesne o 2 %, aj keď v závere roka podporí reálne príjmy domácností 13. dôchodok. Slabý domáci dopyt zrýchľuje investičná aktivita z EÚ zdrojov, ktorá kulminuje ku koncu roka. Zahraničný obchod klesne tento rok pre recesiú v Nemecku a pre slabší výkon ostatných krajín eurozóny a V3. V Nemecku, podobne ako u nás, tlmia aktivitu odvetvia náročné na energiu. Vplyvom slabého domáceho dopytu a predzásobenia v predošlom roku vyschol kanál dovozov a investície sú na Slovensku predovšetkým ťahané zo zásob. Napriek slabším vývozom energeticky náročných odvetví je tak príspevok čistého exportu v roku 2023 pozitívny. Trh práce sa dostáva pod tlak vplyvom demografie, zamestnanosť však vplyvom prílevu zahraničných pracovníkov odoláva a mierne stúpane.

V dôsledku nových stropov na ceny energií pre domácnosti inflácia ustúpi a dynamika rastu slovenskej ekonomiky sa v roku 2024 zrýchli na 2,7 %. Rast reálnych príjmov čiastočne dobehne dva roky stratených príjmov a domácnosti prestanú byť v spotrebe zdržanlivé. Spotreba vymaže pokles z roku 2023 a miera úspor sa ustáli. Prílev investícií z Plánu obnovy a odolnosti nahradí čerpanie zo štrukturálnych fondov EÚ. Investície ostanú v pluse aj z dôvodu dodávok obstaranej vojenskej techniky. Zahraničný obchod sa odrazí od dna a začiatkom budúceho roka sa nálada vo svetovej ekonomike bude pomaly zlepšovať, čo podporí slovenský export.

Ekonomika bude v rokoch 2025 až 2027 pod vplyvom nevyhnutnej konsolidácie verejných financií. Rast bude podporený tlmenou spotrebou domácnosti, ktorá bude tlačaná nadol nižším rastom príjmov zamestnancov verejnej správy a zaťažená vyššou spotrebnou daňou zdraviu škodlivých tovarov. Rast exportov na úrovni zahraničných partnerov zrýchlia od konca roku 2026 nové exportné kapacity v automobilovom priemysle. Tie budú čiastočne tlmiť dočerpávanie prostriedkov z Plánu obnovy a odolnosti v roku 2026 a 2027.

Trh práce v roku 2023 v dôsledku ruskej invázie výrazne zvoľní dynamiku tvorby pracovných miest. Zamestnanosť porastie o 0,3 % a vytvorí sa približne 7 tisíc nových pracovných miest, kým v roku 2022 to bolo 42 tisíc. Tie budú vznikať s výnimkou priemyslu vo všetkých sektoroch ekonomiky, najrýchlejší rast sa dosiahne v stavebníctve. Nedostatok pracovných síl bude aj naďalej čiastočne tlmiť pokračujúci nárast počtu zahraničných pracovníkov na Slovensku, ktorých na Slovensku pracuje už vyše 100 tisíc. Miera nezamestnanosti tak klesne na úroveň 5,9 %, čo je blízko historického minima z roku 2019.

V roku 2024 dynamika zamestnanosti mierne zrýchli na 0,4 %. Oživenie ekonomickej aktivity, najmä spotreby domácností, na začiatku roka 2024 následne povedie k miernemu obnoveniu tvorby nových pracovných miest. Pozitívny vplyv čerpania prostriedkov z Plánu obnovy budú tlmiť nevyhnutné konsolidačné opatrenia vlády. Miera nezamestnanosti dosiahne nové historické minimum na úrovni 5,4 %. Vo zvyšku prognózovaného obdobia bude

nezamestnanosť stagnovať a pracovných miest bude pribúdať tempom v priemere o 0,1 % ročne.

Inflácia v roku 2023 dosiahne v priemere 10,7 %, v závere však už len asi 6 %. Spomalenie medzimesačného rastu cien od jari malo za následok postupné znižovanie miery inflácie z viac ako 15% na začiatku roka až k očakávaným 6% v jeho závere. K spomaleniu rastu výraznou mierou prispeli ceny potravín, ktoré v letných mesiacoch dokonca mierne poklesli. Celkový rast cenovej hladiny v tomto roku tlmili opatrenia na zabezpečenie nižších cien energií. Zvýšenie cien elektriny, plynu a tepla na začiatku roka tak neodrážalo podmienky na trhu s energokomoditami. Imputované nájomné, reflektujúce ceny energií a stavebných materiálov, po dvoch rokoch prestalo prispievať k rastu cenovej hladiny. Dezinflačný trend sa dotkol aj cien tovarov, ceny služieb však zlacňujú len pomaly.

Rok 2024 prinesie ďalšie spomalenie inflácie na 3,2 %. Hlavným faktorom bude vývoj regulovaných cien energií. Ceny plynu a elektriny na európskom trhu stále klesajú, pre minulé zastropovania by však prechod na trhové ceny energií stále znamenal prudký nárast pre koncových užívateľov. V roku 2024 predpokladáme opatrenia, ktoré udržia ceny energií na úrovni z roku 2023. Pri pokračovaní súčasného trendu by sa mal bazický efekt pri cenách potravín vytratiť z medziročných ukazovateľov na jar a pri cenách obchodovateľných tovarov v letných mesiacoch. Inflácia sa tak vráti na úrovne porovnateľné s obdobím pred prudkým rastom cien za posledné dva roky. Rast miezd súvisiaci s napätým trhom práce sa prejaví v rýchlejšom raste najmä cien služieb na strednodobom horizonte, konsolidácia verejných financií však infláciu naopak stlačí nadol.

Reálna mzda sa v roku 2024 po dvoch rokoch vráti k rastu. Zvyšovanie priemernej nominálnej mzdy v roku 2023 dosiahne takmer 10 % najmä vďaka historicky najvyššej valorizácii vo verejnom sektore. Zrýchlenie bude citelné vo takmer všetkých sektoroch okrem nízko-kvalifikovaných služieb. V roku 2024 sa nominálne mzdy zvýšia o viac ako 7,0 %. Zo sektorového hľadiska sa budú mzdy zvyšovať rýchlejšie v každom odvetví okrem verejného sektora. Reálna mzda v roku 2024 vráti k rastu, keď porastie o 3,7 %. V ďalších rokoch by mal jej rast postupne spomaliť pod 2 %.

Tabuľka 1 - Prognóza vybraných ukazovateľov ekonomiky (december 2023)

Ukazovateľ (rast v %, ak nie je uvedené inak)	Skutočnosť		Prognóza				
	2021	2022	2023	2024	2025	2026	2027
Hrubý domáci produkt							
HDP, s. c.	4,8	1,8	1,2	2,7	2,8	2,1	1,7
HDP, b. c. (mld. eur)	100,3	109,6	121,9	131,3	139,2	146,6	152,1
Súkromná spotreba, s. c.	2,7	5,7	-1,9	3,3	1,7	1,0	1,1
Súkromná spotreba, b. c.	6,0	18,6	9,0	7,1	5,0	4,4	3,3
Vládna spotreba	4,2	-4,2	-1,5	1,3	-0,4	-0,9	0,4
Fixné investície	3,5	4,5	7,7	5,1	4,3	0,9	-2,7
Export tovarov a služieb	10,5	3,0	-0,7	4,0	3,9	4,6	4,4
Import tovarov a služieb	11,7	4,2	-6,4	7,4	3,5	3,2	3,0
Trh práce							
Zamestnanosť (štatistické výkazníctvo)	-0,7	1,7	0,2	0,4	0,5	0,1	-0,3
Mzdy, nominálne	6,9	7,7	9,8	7,1	5,3	4,5	4,2
Mzdy, reálne	3,6	-4,5	-0,8	3,7	2,2	1,3	1,7
Miera nezamestnanosti	6,8	6,1	5,9	5,4	5,1	5,0	5,3
Inflácia							
Index spotrebiteľských cien	3,2	12,7	10,7	3,2	3,1	3,1	2,5

Zdroj: ŠÚ SR, MF SR

Prognóza MF SR je v porovnaní s jesennou prognózou EK optimistickejšia¹. Hlavným dôvodom je fakt, že v decembrovej prognóze MF SR sa od roku 2024 odráža v spotrebe domácností, HDP a zamestnanosti prudký pokles cien energií pre domácnosti, ktorý je výsledkom vládných opatrení v predkladanom rozpočte. Z rovnakého dôvodu prognóza MF SR uvažuje s mierne prehrievajúcou sa ekonomikou, kým prognóza EK uvažuje na horizonte prognóz s podchladením.

Tabuľka 2 - Porovnanie prognóz Európskej komisie (EK) a MF SR

Ukazovateľ (rast v %, ak nie je uvedené inak)		2022	2023	2024	2025
Reálne HDP	Prognóza EK (jeseň)	1,8	1,3	1,7	2,0
	Prognóza MF SR (dec)	1,8	1,2	2,7	2,8
Súkromná spotreba	Prognóza EK (jeseň)	5,5	-1,6	1,5	0,9
	Prognóza MF SR (dec)	5,7	-1,9	3,3	1,7
Verejná spotreba	Prognóza EK (jeseň)	-4,2	-4,3	2,9	1,3
	Prognóza MF SR (dec)	-4,2	-1,1	1,2	0,9
Investície	Prognóza EK (jeseň)	4,5	5,0	2,5	3,3
	Prognóza MF SR (dec)	4,5	7,7	5,1	4,3
Export	Prognóza EK (jeseň)	3,0	-1,2	5,7	4,3
	Prognóza MF SR (dec)	3,0	-0,7	4,0	3,9
Import	Prognóza EK (jeseň)	4,2	-6,0	6,3	4,2
	Prognóza MF SR (dec)	4,2	-6,4	7,4	3,5
Inflácia (HICP)	Prognóza EK (jeseň)	12,1	10,8	5,2	3,0
	Prognóza MF SR (dec)	12,1	11,1	3,2	3,4
Zamestnanosť (ESA)	Prognóza EK (jeseň)	1,8	0,6	0,1	0,1
	Prognóza MF SR (dec)	1,8	0,3	0,4	0,5
Produkčná medzera (% z pot. HDP)	Prognóza EK (jeseň)	0,5	-0,4	-0,5	-0,4
	Prognóza MF SR (dec)	0,5	-0,2	0,5	1,1

Zdroj: MF SR, EK

¹ Porovnanie prognózy MF SR s prognózou EK vychádza z požiadavky smernice Rady 2011/85/EÚ z 8. novembra 2011 o požiadavkách na rozpočtové rámce členských štátov.

2. Východiskový rámec rozpočtu verejnej správy na roky 2024 až 2026 v metodike ESA 2010²

2.1. Aktuálny vývoj verejných financií v roku 2023

Hospodárenie rozpočtu verejnej správy v roku 2023 sa v zmysle metodiky ESA 2010 očakáva na úrovni **-7,95 mld. eur**, resp. **-6,52 % HDP**. Najvýznamnejšie rozdiely oproti schválenému rozpočtu podľa vybraných príjmových a výdavkových položiek, resp. hospodárenia jednotlivých subjektov rozpočtu verejnej správy zobrazuje nasledovná tabuľka.

Tabuľka 3 - Rozdiely príjmových a výdavkových položiek oproti schválenému rozpočtu

(na aktuálnej báze)	v mil. eur	% HDP
Schválený schodok rozpočtu verejnej správy 2023	-7 871	-6,44
Výdavky na kompenzačné opatrenia súvisiace s rastom cien energií	844	0,69
Vzťahy s rozpočtom EÚ	382	0,31
Hospodárenie samospráv bez daňových príjmov	166	0,14
Výdavky súvisiace s nákupom, uskladnením a použitím vakcín a liekov	95	0,08
Fondy sociálneho zabezpečenia	-616	-0,51
Výpadok nedaňových príjmov štátneho rozpočtu - solidárny príspevok presunutý do daní	-462	-0,38
Výdavky na zdravotnú starostlivosť v rámci verejného zdravotného poistenia	-275	-0,23
Daňová prognóza (bez platieb štátu)	-235	-0,19
Kapitálové výdavky štátneho rozpočtu (§ 8 zákona o rozp. pravidlách verejnej správy)	-104	-0,09
Dividendy v rámci štátneho rozpočtu	-111	-0,09
Výdavky vyvolané vojnou na Ukrajinu	-23	-0,02
Ostatné (najmä aktualizácia dodávok vojenskej techniky)	261	0,21
Aktuálny odhad schodku rozpočtu verejnej správy 2023	-7 949	-6,52
HDP v b. c.	121 902	

Zdroj: MF SR

2.1.1. Výdavky na kompenzačné opatrenia súvisiace s rastom cien energií

Hlavným poskytovateľom pomoci s vysokými cenami energií pre domácnosti, verejný sektor a podnikateľské subjekty na Slovensku je Ministerstvo hospodárstva SR³. Na rok 2023 boli v rámci ministerstva alokované zdroje na úrovni 1 400 mil. eur, pričom aktuálny odhad kvantifikácie jednotlivých schém pomoci sa odhaduje na 2 896 mil. eur. Z prostriedkov rozpočtu EÚ bola refundovaná poskytnutá pomoc na úrovni 500 mil. eur⁴. To znamená, že z národných zdrojov by malo financovanie pokryť 2 396 mil. eur. Nakoľko zúčtovanie pomoci

² Metodika ESA 2010 zabezpečuje jednotný pohľad na zaznamenanie transakcií rozpočtu verejnej správy, ktorý spočíva najmä v tom, že aktualizuje príjmy a výdavky podľa času vzniku, nie podľa času realizácie uvedenej transakcie. Na úpravu hotovostných príjmov a výdavkov slúžia tzv. modifikujúce faktory. Zároveň pri vyčíslňovaní v metodike ESA 2010 sa vzájomne vylučujú transakcie medzi jednotlivými subjektami verejnej správy, teda dochádza k tzv. konsolidácii.

³ Prehľad Pomoci poskytovanej Ministerstvom hospodárstva SR <https://www.mhsr.sk/prehľad-pomoci?csrt=7459046516954571966>

⁴ Zmena legislatívy EÚ pod názvom iniciatíva SAFE umožnila využiť nevyčerpané zdroje európskych štrukturálnych a investičných fondov (EŠIF) programového obdobia 2014 – 2020 na kompenzáciu zvýšených nákladov na spotrebu energie v prípade zraniteľných domácností. Na základe uvedeného bola pripravená Metodika kompenzácie rozdielov medzi trhovými cenami a regulovanými cenami pri dodávkach plynu zraniteľným domácnostiam prostredníctvom Iniciatívy SAFE. Iniciatíva SAFE stanovuje financovať výdavky energetickej krízy vo výške 100 % zo zdroja EÚ bez spolufinancovania členského štátu vzniknuté prijímateľom od 1.2.2022. Očakávaný podiel výdavkov v období január až december 2023 zraniteľných domácností na celkových výdavkoch slovenských domácností predstavuje úroveň 81,8% na podklade štatistického zisťovania Rodinných účtov. Táto hodnota predstavuje percentuálnu sadzbu, ktorá je použitá na identifikovanie sumy oprávnenej na financovanie prostredníctvom Iniciatívy SAFE. Na základe vynaložených nákladov MH SR na kompenzácie výdavkov za plyn za prvý polrok 2023 vo výške cca 750 mil. eur, pri použití sadzby 81,8 % predstavuje maximálna možná refundácia z prostriedkov EÚ výšku 613 mil. eur, z ktorých bolo už refundovaných v roku 2023 z prostriedkov z rozpočtu EÚ 500 mil. eur.

za štvrtý kvartál bude realizované až začiatkom budúceho roka a odhaduje sa v objeme 121 mil. eur, potreba národných zdrojov pre kapitolu Ministerstva hospodárstva SR predstavuje 2 275 mil. eur. Uvedené znamená prekročenie rozpočtovanej úrovne o 875 mil. eur.

Tabuľka 4 – Výdavky na kompenzačné opatrenia súvisiace s rastom cien energií

(v mil. eur; na nekonsolidovanej báze)	R	OS	R - OS
Ministerstvo hospodárstva SR	1 400	2 275	-875
Schémy podpory		2 896	-2 896
<i>schéma 2.1 podnikatelia</i>		309	-309
<i>subjekty VS + cirkvi</i>		11	-11
<i>plyn a teplo pre domácnosti, elektrina a plyn pre malých odberateľov...</i>		2 576	-2 576
Refundácia zo zdrojov EÚ		-500	500
Zúčtovanie 4. Q začiatkom budúceho roka		-121	121
Ministerstvo práce, sociálnych vecí a rodiny SR	900	7	893
Všeobecné pokladničná správa	860	0	860
Alokácia		100	-100
Presun do roka 2024		-100	100
Ministerstvo dopravy SR	160	52	108
Kapitola	20	20	0
Železnice SR	90	12	78
Železničná spoločnosť Slovensko	50	20	30
Ministerstvo zdravotníctva SR	80	3	77
Ministerstvo školstva, vedy, výskumu a športu SR		146	-146
Ministerstvo vnútra SR		39	-39
Ministerstvo spravodlivosti SR		17	-17
Ostatné kapitoly		17	-17
SPOLU	3 400	2 556	844

Zdroj: MF SR

V rozpočte Ministerstva práce, sociálnych vecí a rodiny SR sa nečerpá alokovaná suma 900 mil. eur, nakoľko schémy na kompenzáciu cien energií pre domácnosti realizuje Ministerstvo hospodárstva SR.

V rámci schváleného rozpočtu bola v rámci kapitoly Všeobecná pokladničná správa vytvorená rezerva na finančné krytie indikovaného negatívneho vplyvu súvisiaceho s rastom cien energií na rozpočet organizácií verejnej správy vo výške 860 mil. eur. Skutočné čerpanie sa prejavuje v iných kapitolách, pričom prostriedky sa uvoľňujú cez rozpočtové opatrenia.

V rámci Ministerstva dopravy SR boli alokované prostriedky na pomoc s vysokými cenami energií vo výške 160 mil. eur, a to pre kapitolu na úrovni 20 mil. eur, pre Železnice SR na úrovni 90 mil. eur a pre Železničnú spoločnosť Slovensko na úrovni 50 mil. eur. Aktuálne sa predpokladá, že bude poskytnutá nižšia pomoc pre Železnice SR o 78 mil. eur a pre Železničnú spoločnosť Slovensko o 30 mil. eur. Celkovo tak dochádza k nečerpaniu na úrovni 108 mil. eur.

V rámci Ministerstva zdravotníctva SR bolo v schválenom rozpočte alokovaných na pomoc s vysokými cenami energií 80 mil. eur. Avšak ministerstvo použilo 77 mil. eur na krytie navýšenia platby štátu za poistencov štátu v rámci verejného zdravotného poistenia⁵.

⁵ Za účelom stabilizácie ambulantného sektora z dôvodu kompenzácie zvýšených výdavkov spôsobených nárastom cien energií.

Ministerstvu školstva, vedy, výskumu a športu SR boli poskytnuté zdroje vo výške 146 mil. eur na zvýšené ceny energií, najvyššia suma smerovala do oblasti regionálneho školstva a pre verejné vysoké školy a časť výdavkov bola určená pre úrad a podriadené organizácie.

Celkovo sa v rámci štátneho rozpočtu aktuálne odhaduje použitie národných zdrojov na kompenzačné opatrenia súvisiace s rastom cien energií vo výške 2 556 mil. eur, čo oproti schválenému rozpočtu (3 400 mil. eur) predstavuje nečerpanie na úrovni 844 mil. eur.

Nejde o úsporu výdavkov štátneho rozpočtu, nakoľko tieto zdroje boli použité na zabezpečenie financovania zvýšenej platby štátu za poistencov štátu v rámci verejného zdravotného poistenia na úrovni 316 mil. eur a na krytie zvýšených nárokov na štátny rozpočet vyvolaných prijímanou legislatívou v Národnej rade SR a vláde SR vo výške 974 mil. eur (nad rámec rezervy na riešenie vplyvov legislatívnych zmien).

2.1.2. Vzťahy s rozpočtom EÚ

Vzťahy s rozpočtom EÚ majú pozitívny vplyv na hospodárenie rozpočtu verejnej správy v roku 2023 na úrovni 382 mil. eur.

Predpokladá sa nižšie čerpanie výdavkov spolufinancovania spoločných programov SR a EÚ vo výške 112 mil. eur a taktiež nižšie čerpanie výdavkov na platbu DPH k prostriedkom Plánu obnovy a odolnosti vo výške 315 mil. eur. Tieto prostriedky sa presunú a budú čerpané v nasledujúcich rokoch.

V rámci odvodu do rozpočtu EÚ sa očakáva nečerpanie na úrovni 22 mil. eur.

Vplyv korekcií k čerpaniu EÚ fondov vrátane očistenia vplyvu príjmov platobných jednotiek za prostriedky EÚ z uhradených korekcií má negatívny vplyv 67 mil. eur.

Pre informáciu uvádzame aj predpokladané čerpanie prostriedkov z rozpočtu EÚ a prostriedkov Plánu obnovy a odolnosti. Tieto nemajú v zmysle metodiky ESA 2010 vplyv na schodok rozpočtu verejnej správy.

Tabuľka 5 – Výdavky štátneho rozpočtu

Výdavky štátneho rozpočtu (na hotovostnej a nekonsolidovanej báze; v mil. eur)	Rozpočet	OS	Rozdiel
Prostriedky z rozpočtu EÚ	5 718	5 552	-166
Prostriedky Plánu obnovy a odolnosti	2 011	412	-1 599

Zdroj: MF SR

2.1.3. Hospodárenie samospráv bez daňových príjmov

Hospodárenie samospráv bez daňových príjmov sa aktuálne očakáva lepšie o 166 mil. eur oproti schválenému rozpočtu.

Tabuľka 6 – Hospodárenie samospráv bez daní

Hospodárenie samospráv bez daní (v mil. eur; na nekonsolidovanej báze)	166
Nedaňové príjmy	90
Granty a transfery	1 221
Bežné výdavky	-754
Kapitálové výdavky	-543
Odpustenie návratných finančných výpomocí (uzn.vl. 459/2023)	152

Na základe dostupných údajov o vývoji skutočnosti sa odhaduje oproti schválenému rozpočtu na rok 2023 nárast iných ako daňových príjmov subjektov územnej samosprávy (obcí, vyšších územných celkov a dopravných podnikov) vo výške 90 mil. eur.

Oproti schválenému rozpočtu sa predpokladá zvýšenie grantov a transferov o 1 221 mil. eur, ktoré slúžia najmä na financovanie spoločných projektov EÚ a SR z 3. programového obdobia, keďže jednotlivé rozpočtové kapitoly tieto finančné prostriedky nerozpočtovali v rámci rozpočtu verejnej správy na rok 2023 pre subjekty územnej samosprávy. Ďalšie zvýšenie uvedených grantov a transferov súvisí s navýšením preneseného výkonu štátnej správy pre subjekty územnej samosprávy, či s dotáciou na stravu na podporu výchovy detí k zdravým stravovacím návykom.

Bežné výdavky samospráv sa odhadujú vyššie o 754 mil. eur, kde kompenzácie zamestnancov sa očakávajú vyššie oproti schválenému rozpočtu o 9 mil. eur. Tovary a služby sa odhadujú vyššie o 559 mil. eur, bežné transfery sa odhadujú vyššie o 180 mil. eur, a to z dôvodu premietnutia očakávaných zvýšených bežných grantov a transferov poskytovaných jednotlivými rozpočtovými kapitolami ŠR a zohľadnenia skutočného vývoja výdavkov subjektov územnej samosprávy v predošlom období. Splácanie úrokov a ostatné platby s úvermi sa predpokladajú oproti rozpočtu vyššie o 6 mil. eur.

Kapitálové výdavky samospráv sa odhadujú vyššie o 543 mil. eur, a to z dôvodu premietnutia očakávaných zvýšených kapitálových transferov poskytovaných jednotlivými rozpočtovými kapitolami ŠR.

Vláda SR svojim uznesením č. 459 z 13. septembra 2023 schválila zníženie štátnych finančných aktív v sume 152 mil. eur poskytnutých ako návratná finančná výpomoc obciam, mestám a vyšším územným celkom na kompenzáciu výpadku príjmov z dane z príjmov fyzických osôb v roku 2020. Uvedené nemá vplyv na schodok rozpočtu verejnej správy, nakoľko pozitívum v rámci samosprávy kompenzuje negatívny vplyv v rámci štátnych finančných aktív.

2.1.4. Výdavky súvisiace s nákupom, uskladnením a použitím vakcín a liekov

Aktuálne sa predpokladá nečerpanie výdavkov súvisiacich s nákupom, uskladnením a použitím vakcín a liekov na úrovni 95 mil. eur.

Tieto výdavky sa rozpočtovali v objeme 250 mil. eur a aktuálne sa očakávajú čerpať v celkovej sume 155 mil. eur, pričom výdavky na lieky sa predpokladajú vo výške 50 mil. eur a výdavky na nákup vakcín, ich distribúciu a skladovanie vo výške 105 mil. eur.

2.1.5. Fondy sociálneho poistenia

V rámci fondov sociálneho poistenia dochádza k prekročeniu rozpočtovanej úrovne o 616 mil. eur. Výdavky Sociálnej poisťovne sú ovplyvnené najmä zavedením rodičovského dôchodku a predsunutím valorizácie dôchodkov zo začiatku budúceho roka na júl tohto roka⁶.

Tabuľka 7 – Fondy sociálneho poistenia

Fondy sociálneho poistenia (v mil. eur; na aktuálnej báze)	-616
Výdavky dôchodkového poistenia	-998
Výdavky nemocenského poistenia	110
Výdavky poistenia v nezamestnanosti	13
Výdavky úrazového poistenia	-1
Rezerva v štátnom rozpočte na Rodičovský dôchodok	260

Zdroj: MF SR

Najväčšiu zmenu zaznamenali výdavky na dôchodky, ktoré oproti schválenému rozpočtu rastú o 998 mil. eur, a to najmä z dôvodu zahrnutia výdavkov na mimoriadnu valorizáciu dôchodkov vo výške 524 miliónov eur, rodičovský dôchodok vo výške 293 miliónov eur a vplyv odchodu do dôchodku po odpracovaných 40 rokoch vo výške 22 mil. eur. Zvyšok tvorí bežný medziročný nárast dôchodkov v súvislosti so zmenou v počte poberateľov a v súvislosti s tým, že novopriznané dôchodky sa vyplácajú vo vyššej sume.

V rámci výdavkov nemocenského poistenia sa očakáva úspora 110 mil. eur. Výdavky na nemocenské dávky sú nižšie najmä kvôli menšiemu počtu dávok materské a tehotenské. Odhad je revidovaný nadol kvôli zmene metodiky prognózy - naviazaniu dávok na počet pôrodov⁷. Aj pri dávkach nemocenské a ošetrovné sa očakávajú nižšie výdavky v porovnaní s rozpočtom. Nižší bude ako počet dávok kvôli spomaleniu rastu zamestnanosti, tak aj výška dávky kvôli pomalšiemu rastu priemernej mzdy.

V rámci výdavkov poistenia v nezamestnanosti sa očakáva úspora 13 mil. eur, pričom úspora výdavkov na kurzarbeit predstavuje 17 mil. eur.

V rámci schváleného rozpočtu bola v štátnom rozpočte alokovaná rezerva na zavedenie rodičovského dôchodku.

2.1.6. Výpadok nedaňových príjmov štátneho rozpočtu – solidárny príspevok presunutý do daní

V rámci nedaňových príjmov štátneho rozpočtu bol rozpočtovaný solidárny príspevok z činností v odvetviach rOPY, zemného plynu, uhlia a rafinérií na úrovni 462 mil. eur. Keďže je v

⁶ Zákon č. 461/2003 Z. z.; § 293fzc(1) Ak kumulatívny medzimesačný rast spotrebiteľských cien za domácnosti dôchodcov za obdobie od 1. júla 2022 do 31. marca 2023 presiahne päť percent, dôchodková dávka vyplácaná k 1. júlu 2023 sa zvyšuje od 1. júla 2023 o percento tohto rastu vykázané štatistickým úradom a dôchodková dávka priznaná od 1. júla 2023 do 31. decembra 2023 sa zvyšuje o percento tohto rastu vykázané štatistickým úradom.

⁷ Počet dávok materské a tehotenské bol pri tvorbe rozpočtu naviazaný na rastúcu zamestnanosť. Tento predpoklad sa ukázal ako optimistický, preto sa pristúpilo k naviazaniu vývoja počtu dávok na počet pôrodov, ktorý má klesajúci trend. To odzrkadľuje fakt, že sa reštriktívnejšou podmienkou pre vznik nároku na dávku stáva samotné narodenie dieťaťa a nie situácia na trhu práce.

súčasnosti súčasťou daňových príjmov štátneho rozpočtu, dochádza v rámci nedaňových príjmov k výpadku na úrovni 462 mil. eur⁸.

2.1.7. Výdavky na zdravotnú starostlivosť v rámci verejného zdravotného poistenia

Skutočné výdavky roka 2023 sa očakávajú vo výške 6 891 mil. eur, čo predstavuje nárast o 275 mil. eur oproti rozpočtovaným výdavkom na rok 2023. Navýšenie na úrovni 191 mil. eur je spôsobené najmä dofinancovaním ambulantnej starostlivosti v dôsledku inflácie, cien energií a nárastu úhrad. Kategorizácia nových liekov a lieky na výnimky nad rámec plánovaného rozpočtu na liekovú politiku, ako aj vyššia spotreba už kategorizovaných liekov predstavujú vplyv na úrovni 72 mil. eur. Nárast výdavkov na zdravotnícke pomôcky, z dôvodu rastu nákladov na výrobu, predstavuje 12 mil. eur.

2.1.8. Daňová prognóza (bez platieb štátu)

Aktualizáciou daňovej prognózy dochádza k **negatívnemu vplyvu** na schodok rozpočtu verejnej správy v roku 2023 na úrovni **235 mil. eur**. Ide najmä o výpadok odvodových príjmov Sociálnej poisťovne a zdravotných poisťovní. Ďalším výrazným negatívom je zvýšenie daňového bonusu na dieťa.

Tabuľka 8 – Daňová prognóza

Daňová prognóza (v mil. eur; na aktuálnej báze)	-235
Sociálna poisťovňa (EAO+dlžné)	-198
Zdravotné poisťovne (EAO+dlžné)	-107
Daňové príjmy verejnej správy spolu	100
<i>Daňové príjmy ŠR</i>	21
<i>Samostatné účty</i>	0
<i>Štátne finančné aktíva</i>	-16
<i>Daňové príjmy obcí</i>	99
<i>Daňové príjmy VÚC</i>	26
<i>Daňové príjmy Rozhlasu a televízie Slovenska</i>	-32
<i>Environmentálny fond</i>	2
Sankcie	23
Výdavky na verejnoprospešný účel	-4
Daňové kredity	-49

Zdroj: MF SR

Aktuálna prognóza daňovo – odvodových príjmov⁹ (bez sankcií, výdavkov na verejnoprospešný účel a daňových kreditov) predpokladá pokles príjmov oproti schválenému rozpočtu o 205 mil. eur. Revízia odhadu je spôsobená hlavne korekciou makroekonomických ukazovateľov smerom nadol. Očakáva sa pomalší rast mzdovej bázy, nominálneho HDP a slabšej spotreby domácností. Vyššia efektívna daňová sadzba je najmä vplyvom korporátnej dane. Pri daniach z trhu práce výnos znižuje slabšia dynamika EDS. Pozitívny vplyv legislatívy je tvorený jednak novou legislatívou schválenou v parlamente koncom roka 2022 a taktiež zvýšením sadzieb miestnych daní na úrovni obcí.

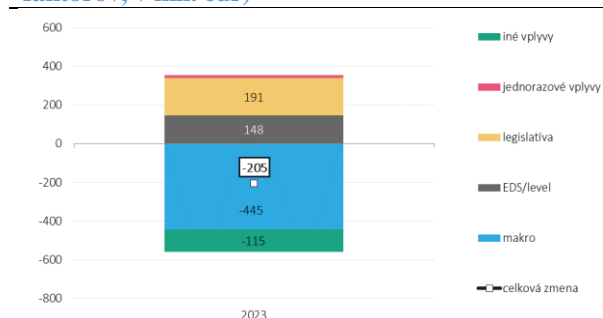
⁸ Súčasťou aktuálnej daňovej prognózy je aj solidárny príspevok z činností v odvetviach ropy, zemného plynu, uhlia a rafinérií a príjem z odvodu z nadmerných príjmov (elektrárne) spolu v sume 385 mil. eur. Napriek tomu ich vplyv v porovnaní so schváleným rozpočtom na rok 2023 je negatívny v objeme 77 mil. eur.

⁹ Prognóza z novembra 2023.

Tabuľka 9 - Vplyvy legislatívy na výnos daní v roku 2023 (ESA 2010, v mil. eur) – zmena oproti RVS

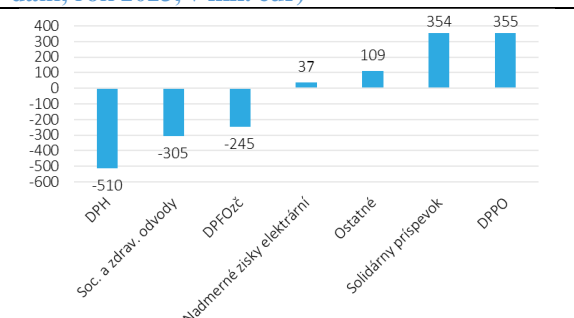
Legislatíva schválená v NR SR koncom roka 2022	154
Solidárny príspevok z činností v odvetviach ropy, zemného plynu, uhlia a rafinérií	283
Zmrazenie odvodov do II. piliera na 2 roky	50
Zvýšenie sadzby SD z liehu o 30 %	34
Príjem z odvodu z nadmerných príjmov – elektrárne	29
Minimálne poistné zo zdravotných odvodov	20
Reforma II. piliera	-11
Zrušenie koncesionárskych poplatkov	-35
Trvalé zníženie sadzby DPH na 10% na gastro, vleký, aquaparky a športoviská	-205
Ostatné	-11
Úprava sadzieb miestnych daní na úrovni obcí (dane z nehnuteľností, dane za špecifické služby)	74
Odpustenie sociálnych odvodov zamestnávateľov v potravinárskom priemysle	-24
aktualizácia starej legislatívy	-12
Vplyv celkom	191

Graf 1 - Zmena odhadu výberu daní a odvodov v roku 2023 voči RVS – (podľa jednotlivých faktorov, v mil. eur)



Zdroj: MF SR

Graf 2 - Zmena odhadu výberu daní a odvodov voči rozpočtu verejnej správy (podľa vybraných daní, rok 2023, v mil. eur)



Zdroj: MF SR

Odhad výnosu DPH je oproti rozpočtu nižší o 510 mil. eur. Jedným z hlavných ťahúnov nadol boli legislatívne zmeny účinné od začiatku tohto roka¹⁰, a to predovšetkým zníženie uplatňovanej sadzby pre gastro sektor a športoviská (-205 mil. eur). Významne negatívne pôsobí tiež slabší než očakávaný makroekonomický vývoj (-127 mil. eur). Okrem legislatívnych zmien sa pod znížený odhad výnosu podpisuje slabšie čerpanie prostriedkov z Plánu obnovy a odolnosti¹¹ a odhadovaný výnos je znížený aj z dôvodu poskytovanej pomoci domácnostiam na kompenzáciu vyšších cien energií¹². K odchýleniu odhadu výnosu oproti rozpočtu tiež malou mierou prispela legislatíva týkajúca sa zvýšenia spotrebnej dane z liehu a znížená sadzba pre sektor štátom podporovaného nájomného bývania.

¹⁰ S výnimkou zvýšenia spotrebných daní z liehu, ktoré začalo byť účinné od apríla 2023.

¹¹ Zdroje z Plánu obnovy a odolnosti v sebe zahŕňajú aj DPH, ktorá ale nemá vplyv na saldo verejnej správy, nakoľko zaplatená DPH verejnými inštitúciami je zdrojom príjmov štátu.

¹² Dodávatelia energií (platitelia DPH) sú v tomto prípade poberateľmi tzv. dotácií k cenám tovarov, ktoré vstupujú do základu dane. Základ dane regulovaných dodávok energií je zo zákona tvorený platbami odberateľov, v tomto prípade domácností, za dodávky energií a kompenzáciami k cenám energií, ktoré prijímajú dodávatelia energií od MH SR, očistené o DPH. Táto dotácia od MH SR sa následne nenachádza v makro základni, nakoľko makro základňa obsahuje o. i. medzispotrebu vlády a dotácia má charakter transferu.

Výnos daní naviazaných na trh práce klesá najmä z dôvodu zhoršenia makroekonomických predpokladov (nižší odhad vývoja zamestnanosti aj miezd), z titulu slabšieho plnenia v poslednom štvrtroku a aktualizácie vplyvov platnej legislatívy. Zníženie výnosu sociálnych odvodov je ovplyvnené aj prijatou legislatívou z júna 2023 ohľadom odpustenia odvodov zamestnávateľov v potravinárstve (-24 mil. eur). Celkový vplyv nižších daní a odvodov naviazaných na trh práce je -550 mil. eur, z čoho zdravotné odvody tvoria -107 mil. eur, sociálne odvody -198 mil. eur a DPFO -245 mil. eur.

Očakávaný výnos DPPO na rok 2023 je o 355 mil. eur vyšší v porovnaní s rozpočtom. Podobne ako pri DPH, tak aj DPPO negatívne poznačili legislatívne zmeny. Primárne ide o zavedenie a následne predĺženie Solidárneho príspevku, ktorého zaplataenie znižuje pre špecifické subjekty základ dane. Ďalším negatívnym faktorom je zhoršenie výhľadu makroekonomického prostredia, ktoré negatívne vplýva na vývoj ziskovosti podnikov. To je výrazne kompenzované lepším výberom dane. Odhad výnosu DPPO je založený na lepšej skutočnosti za rok 2022, ktoré naznačujú pokračujúci rast ziskovosti a následnému silnému medziročnému rastu dane o takmer 12%. Negatívne riziko výnosu DPPO na rok 2023 tak ostáva udržanie lepšej ziskovosti podnikov z roku 2022.

2.1.9. Kapitálové výdavky štátneho rozpočtu

Presun limitov výdavkov štátneho rozpočtu z minulých rokov v objeme 500 mil. eur (§ 8 zákona č. 523/2004 Z. z.) je kompenzovaný predpokladaným presunom čerpania kapitálových výdavkov do roku 2024 vo výške 396 mil. eur, čím dochádza k **negatívnemu vplyvu** na úrovni **104 mil. eur**.

2.1.10. Dividendy v rámci štátneho rozpočtu

V rámci dividend realizovaných prostredníctvom štátneho rozpočtu dochádza k **výpadku príjmov na úrovni 111 mil. eur**. Uvedené súvisí najmä s výpadkom dividend Slovenského plynárenského priemyslu, a. s. na úrovni 156 mil. eur, ktorý je čiastočne kompenzovaný zvýšenými dividendami od spoločnosti Tipos, a. s. vo výške 22 mil. eur a od spoločnosti Slovenská elektrizačná prenosová sústava, a. s. vo výške 16 mil. eur.

2.1.11. Výdavky vyvolané vojnou na Ukrajine

V rámci schváleného rozpočtu boli na výdavky vyvolané vojnou na Ukrajine alokované prostriedky vo výške 100 mil. eur. Aktuálne sa predpokladá **prekročenie** tejto úrovne z národných zdrojov o **23 mil. eur**.

Tabuľka 10 – Výdavky vyvolané vojnou na Ukrajine

Výdavky vyvolané vojnou na Ukrajine (v mil. eur; na aktuálnej báze)	-23
Rezerva na výdavky vyvolané vojnou na Ukrajine	100
Príspevok za ubytovanie odíedencov	-69
Úhrada zdravotnej starostlivosti za osoby, ktoré nie sú verejne zdravotne poistené	-10
Podpora začlenenia detí, žiakov a študentov z Ukrajiny	-8
Výdavky civilnej ochrany a výkonom záchranných prác	-7
Dávky v hmotnej núdzi, dotácie na stravu pre dieťa, na školské potreby a pod.	-6
Kontingenčný plán SR pre riešenie mimoriadnej situácie; UZN č.665/2022	-5
Ostatné	-18

Zdroj: MF SR

2.2. Rozpočtové ciele

V budúcom roku vláda v súlade so svojím programovým vyhlásením zníži deficit na 5,97 % HDP. Nominálny schodok sa tak má znížiť o viac ako 0,5 % HDP z úrovne 6,52 % v tomto roku. K medzročnému poklesu schodku prispieje najmä zdanenie dočasných vysokých ziskov v bankovom sektore, predĺženie platnosti solidárneho príspevku v odvetví spracujúcom ropu, zníženie odvodov do 2. dôchodkového piliera, zavedenie minimálnej a dorovnávacjej dane pre právnické osoby, zvýšenie zdravotných odvodov, či zvýšenie daní z tabaku a liehu a iné (podrobnejšie v ďalších častiach materiálu). Konsolidačný balík v celkovom objeme 1,5 % HDP zároveň vytvára pri plánovanom znížení deficitu o viac ako 0,5 % HDP rozpočtový priestor pre priority vlády.

Tabuľka 11 - Rozpočtové ciele

(v % HDP)	2021 S	2022 S	2023 R	2023 OS	2024 N	2025 N	2026 N
Ciele pre schodok rozpočtu verejnej správy	-7,44	-4,94	-6,44	-	-5,97	-4,97	-3,97
Návrh rozpočtu verejnej správy (resp. skutočne dosiahnuté nominálne saldo za minulosť)	-5,18	-2,02	-6,44	-6,52*	-5,97	-6,07	-5,55
Rozdiel	2,26	2,92	0	-	0	-1,10	-1,58

Zdroj: MF SR

* Ide o aktuálny odhad skutočnosti tohto roka.

Poznámka: Hodnoty nominálneho salda za rok 2021 a 2022 sú na základe údajov jesennej notifikácie EUROSTAT-u. Rozpočtové hodnoty pre rok 2023 sú podľa údajov, ktoré vchádzali do návrhu rozpočtu verejnej správy na roky 2024 až 2026.

Od roku 2025 budú európske fiškálne pravidlá pravdepodobne vyžadovať ďalšie znižovanie nominálneho deficitu o 1 % HDP ročne. V budúcom roku Slovensko zrejme vstúpi do procedúry nadmerného deficitu, čo povedie k sprísneniu dohľadu z európskej úrovne. Preto na rok 2025 je žiadúce stanoviť cieľ schodku verejnej správy na 5 % HDP, resp. 4 % v roku 2026. Tempo znižovania deficitu približne o 1 p. b. ročne reflektuje aj na aktuálne diskutovanú reformu pravidiel Paktu stability a rastu. Podľa nej by najneskôr na prelome ďalšej dekády mala byť dosiahnutá pozícia blízko vyrovnaného rozpočtu. Toto tempo zároveň stabilizuje vývoj zadĺženia, čo je tiež požiadavkou nových pravidiel.

Na dosiahnutie stanovených cieľov do roku 2026 musí vláda predstaviť dodatočné konsolidačné opatrenia v objeme 1,6 % HDP. Konsolidačné opatrenia síce stačia na dosiahnutie cieľa v roku 2024, avšak z dôvodu krátkeho časového obdobia od schválenia Programového vyhlásenia vlády zatiaľ nebol predstavený konsolidačný plán na naplnenie cieľov pre roky 2025 a 2026. Na dosiahnutie cieľov sú potrebné dodatočné opatrenia v objeme 2,3 mld. eur do roku 2026. Vláda však avizuje zámer prijať ďalšie opatrenia smerujúce k progresívnejšiemu a spravodlivejšiemu daňovému systému. S rovnakým cieľom vláda pristúpi k dôkladným analýzám výdavkov celej verejnej správy.

2.3. Vzťah limitu verejných výdavkov k návrhu rozpočtu verejnej správy na roky 2024 až 2026

Zákonom č. 101/2022 Z. z., ktorým sa mení a dopĺňa zákon č. 523/2004 Z. z. o rozpočtových pravidlách verejnej správy a o zmene a doplnení niektorých zákonov v znení neskorších predpisov a ktorým sa menia a dopĺňajú niektoré zákony účinným od 1. apríla 2022 boli do právneho poriadku SR prijaté ustanovenia týkajúce sa limitu verejných výdavkov s cieľom zabezpečenia dlhodobej udržateľnosti verejných financií.

Limitom verejných výdavkov sa rozumie maximálna výška celkových časovo rozlíšených konsolidovaných výdavkov verejnej správy v jednotnej metodike platnej pre Európsku úniu,

pričom limit verejných výdavkov sa nevzťahuje na výdavky územnej samosprávy, prostriedky z rozpočtu Európskej únie a prostriedky štátneho rozpočtu určené na financovanie spoločných programov Slovenskej republiky a Európskej únie, odvody Európskej únie, výdavky na správu dlhu verejnej správy, jednorazové výdavky a vplyv hospodárskeho cyklu na výdavky verejnej správy. Za prostriedky z rozpočtu Európskej únie sa považujú aj prostriedky mechanizmu na podporu obnovy a odolnosti.

Dňa 1. februára 2023 Národná rada SR schválila limit verejných výdavkov na roky 2023 až 2025. S ohľadom na znenie prechodného ustanovenia § 37m ods. 4 zákona č. 523/2004 Z. z. uplynutím VIII. volebného obdobia limity verejných výdavkov schválené národnou radou na roky 2024 a 2025 strácajú platnosť. V novom volebnom období sa už aplikujú systémové ustanovenia. Prechodné ustanovenia § 37m ods. 4 zákona č. 523/2004 Z. z., ktoré upravovali limit verejných výdavkov v priebehu predchádzajúceho volebného obdobia sa neaplikujú.

Nakoľko do 30. septembra nebolo schválené programové vyhlásenie vlády a vyslovená dôvera vláde, Rada pre rozpočtovú zodpovednosť v zmysle § 30aa ods. 16 zákona č. 523/2004 Z. z. vypočítala limit verejných výdavkov (tzv. indikatívny limit verejných výdavkov na roky 2024 až 2027).

Indikatívny limit verejných výdavkov však neobsahuje najnovšiu makroekonomickú prognózu a daňovo-odvodovú prognózu a ani ďalšie aktualizované dáta, t. j. oproti návrhu rozpočtu je postavený na rozdielnych kľúčových predpokladoch, nie je možné ho považovať za náležitý a porovnateľný pre zostavenie návrhu rozpočtu verejnej správy na roky 2024 až 2026.

Po schválení programového vyhlásenia vlády a vyslovení dôvery vláde má rada povinnosť limity verejných výdavkov opätovne vypočítať a predložiť na rokovanie národnej rady do 60 dní po schválení programového vyhlásenia vlády a vyslovení dôvery vláde. Takto vypočítaný a Národnou radou SR schválený limit bude platným limitom verejných výdavkov pre realizáciu rozpočtu verejnej správy. Z dôvodu neexistencie platného limitu nie je možné v návrhu rozpočtu verejnej správy reflektovať na limit verejných výdavkov.

V situácii, ak Národná rada SR schváli návrh zákona o štátnom rozpočte na rok 2024 skôr ako schváli limit verejných výdavkov, rozpočet verejnej správy by sa v zmysle platnej legislatívy realizoval v súlade s takto schváleným limitom verejných výdavkov.

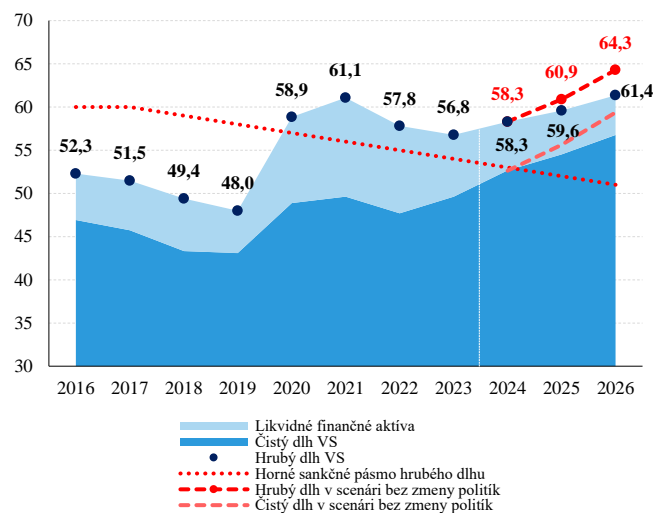
2.4. Hrubý dlh

Dlh verejnej správy v roku 2022 dosiahol 63,378 mld. EUR (57,8 % HDP) a medziročne vzrástol o 2,141 mld. eur. V pomere k HDP sa vrátil späť pod referenčnú hranicu 60 % HDP. Počas pandémie hrubý dlh prudko stúpol z predkrízových 48 % na vyše 61 % HDP v roku 2021 čo v nominálnom vyjadrení je nárast o 18,072 mld. EUR. V minulom roku sa rýchlosť rastu zadĺženia spomalila a len vďaka vysokej inflácii sa dlh v pomere k HDP prvýkrát po pandemickej kríze mierne znížil.

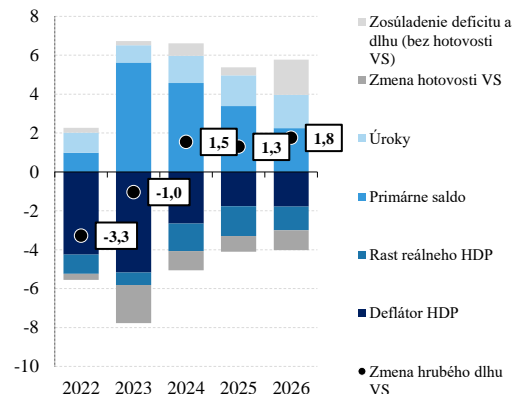
V roku 2023 sa medziročný rast dlhu opäť zrýchlil na 5,823 mld. eur. Napriek očakávanému deficitu rozpočtu verejnej správy na úrovni viac než 6 % HDP by mal dlh v pomere k HDP medziročne klesnúť o 1 p. b. Negatívny vplyv vysokého schodku rozpočtu na dlh bude totiž kompenzovať silný nominálny rast ekonomiky ťahaný predovšetkým vysokou infláciou. K poklesu dlhu prispeje tiež väčšie využitie likvidných finančných zdrojov naakumulovaných v posledných dvoch rokoch, čo však nemožno považovať za faktor, ktorý by

menil pohľad na stav zadlženia krajiny. Hrubý dlh by tak mal vo výsledku dosiahnuť 69,201 mld. eur a v pomere k HDP sa dočasne znížiť pod 57 %.

Graf 3 – Strednodobá prognóza hrubého a čistého dlhu verejnej správy



Graf 4 – Príspevky k medziročnej zmene hrubého dlhu



Pozn.: Prognóza predpokladá splnenie rozpočtových cieľov aktuálnych deficitov verejnej správy na úrovni 6,0 % HDP, 5,0 % HDP a 4,0 % HDP v rokoch 2024-2026, resp. 6,1 a 5,6 % HDP v 2025 a 2026 v prípade vývoja bez zmeny politik.

Zdroj: MF SR

Od budúceho roku bude dlh rásť postupne nad 60 % HDP a jeho nárast bude spomaľovať žiadaný pokles schodku hospodárenia v ďalších rokoch o 1 p. b. ročne. Hlavným zdrojom rastúceho dlhu na horizonte rozpočtu sú rozpočtové schodky, ktoré aj napriek nominálnym poklesom, budú tlačiť na rast dlhu. Navyše, odznievajúca inflácia nebude opticky pomáhať znižovať dlh v pomere k HDP tak rýchlo ako predchádzajúcich rokoch. Prudký rast úrokových sadzieb vyvolaný krokmi ECB prispieva k výraznému nárastu úrokových nákladov oproti aktuálnemu roku, keďže vysoké sadzby sa budú postupne premietat' do nárastu dlhovej služby.

Tabuľka 12 - Štruktúra hrubého dlhu verejnej správy (% v HDP)

(% HDP, stav k 31.12.)	2021	2022	2023 R	2023 OS	2024 N	2025 N	2026 N
Hrubý dlh verejnej správy	61,0	57,8	57,9	56,8	58,3	59,6	61,4
- štátny dlh (bez vplyvu medzinár. záväzkov)	56,3	53,3	53,9	52,7	54,4	55,8	57,6
- podiel SR na dlhu EFSF	1,9	1,7	1,5	1,5	1,4	1,3	1,3
- vklad v ESM	0,8	0,7	0,6	0,7	0,6	0,6	0,5
- dlh ostatných subjektov verejnej správy	2,1	2,0	1,8	1,9	1,9	1,9	1,9
Medziročná zmena hrubého dlhu	2,2	-3,3	-0,7	-1,0	1,5	1,3	1,8
Čistý dlh verejnej správy	49,6	47,7	51,8	49,6	52,7	54,4	56,4

Pozn.: Prezentovaná prognóza hrubého dlhu uvažuje s deficitmi podľa rozpočtových cieľov vlády. OS – očakávaná skutočnosť ku koncu roka; N – návrh rozpočtu.

Zdroj: MF SR

Hrubý dlh verejnej správy z pohľadu hotovostných tokov

Vývoj nominálneho dlhu bude na celom horizonte rozpočtu ovplyvnený predovšetkým potrebou krytia hotovostných schodkov štátneho rozpočtu. Hlavným faktorom rastúceho zadĺženia bude pretrvávajúci deficit rozpočtu verejnej správy. Počas celého rozpočtového horizontu sa predpokladá využívanie finančných prostriedkov naakumulovaných v Štátnej pokladnici (ŠP), čo by umožnilo realizovať menší objem nových emisií dlhopisov a čiastočne stlmiť vplyv deficitu na dlh¹³. Úverová aktivita ostatných subjektov verejnej správy prispeje k rastu zadĺženia verejnej správy, s najväčším vplyvom pri Eximbanke a ZSSK. Na rast zadĺženia bude vplývať aj nové prostredie vyšších úrokových sadzieb cez faktor diskontov pri emisii dlhopisov. Aktuálne vyššie úrokové sadzby totiž pri nízkych kupónoch štátnych dlhopisov zvyšujú požadované diskonty pri emisiách, čo znamená, že štát si na svoje financovanie musí požičať viac ako reálne získava.

Tabuľka 13 – Vplyvy na zmenu hrubého dlhu verejnej správy

(v mil. eur)	2021	2022	2023 R	2023 OS	2024 N	2025 N	2026 N
A. Hrubý dlh verejnej správy (k 1.1.)	54 993	61 237	63 545	63 378	69 201	76 586	82 976
B. Celková medziročná zmena hrubého dlhu VS	6 244	2 141	7 226	5 823	7 385	6 390	6 968
- hotovostný deficit ŠR	7 014	4 525	8 341	7 809	7 616	6 652	7 851
- prostriedky ŠP využité pre financovanie hotovostného deficitu ŠR	-2 365	-954	-2 363	-2 305	-1 144	-868	-1 836
- zadĺženie ostatných subjektov VS	-153	117	16	62	229	144	170
z toho: ŽSR + ZSSK	-140	-62	-42	24	66	67	100
z toho: Eximbanka	-2	14	-5	5	100	50	50
z toho: Dopravné podniky obcí	-6	44	35	26	13	10	3
z toho: Samosprávy (obce + VÚC)	18	149	32	-3	42	33	32
- emisný diskont	18	542	1 281	454	699	515	817
- diskont pri splatnosti	-2	-11	-49	-49	-15	-53	-33
- ostatné*	1 732	-2 078	0	-147	0	0	0
C. Hrubý dlh verejnej správy (k 31.12.)	61 237	63 378	70 771	69 201	76 586	82 976	89 944
v % HDP	61,0	57,8	57,9	56,8	58,3	59,6	61,4

Pozn.: * vrátane zmien vkladov subjektov mimo sektora VS v Štátnej pokladnici.

Zdroj: MF SR

Prognóza predpokladá hotovostné deficity ŠR pri splnení nominálnych cieľov deficitov VS, odlišných od tých vo fiškálnom rámci pre roky 2025 a 2026. Na ich dosiahnutie sa predpokladá prijať dodatočné opatrenia podielom 50 % v štátnom rozpočte a 50 % pri ostatných subjektoch VS.

Plusové položky zvyšujú dlh verejnej správy k 31.12. príslušného roku, minusové položky dlh znižujú.

¹³ Väčšie využitie likvidných aktív vyplýva aj z predpokladu opatrení na dosiahnutie rozpočtových cieľov v rokoch 2025 a 2026 u ostatných subjektov verejnej správy v objeme 50 %.

2.5. Bilancia príjmov a výdavkov rozpočtu verejnej správy na roky 2024 až 2026 v metodike ESA 2010

Bilancia príjmov a výdavkov verejnej správy v metodike ESA 2010 poskytuje prehľad hlavných agregátnych položiek podľa klasifikácie ESA 2010, čím je dosiahnutá porovnateľnosť údajov rozpočtu verejnej správy s Eurostatom notifikovanou dosiahnutou skutočnosťou za príslušný rok.

Tabuľka 14 - Bilancia rozpočtu verejnej správy na roky 2024 až 2026 v metodike ESA 2010

(v mil. eur)	ESA kód	2021 S	2022 S	2023 R	2023 OS	2024 N	2025 N	2026 N
Príjmy spolu	TR	40 265,3	44 119,1	51 094,5	50 581,0	53 480,5	55 811,1	57 660,5
v % HDP		40,16	40,24	41,78	41,49	40,72	40,09	39,33
Daňové príjmy	D.2R+D.5R	19 884,1	21 961,2	23 893,7	24 200,4	25 806,6	26 541,7	27 411,6
Dane z produkcie a dovozu	D.2R	12 056,5	13 479,9	14 457,1	14 585,3	15 385,7	15 642,4	16 042,5
Bežné dane z dôchodkov, majetku	D.5R	7 827,6	8 481,3	9 436,5	9 615,1	10 421,0	10 899,3	11 369,1
Príspevky na sociálne zabezpečenie	D.61R	15 635,1	16 338,5	18 424,2	18 579,5	20 724,7	21 951,6	23 232,8
Nedaňové príjmy		3 209,9	3 522,0	3 637,4	3 708,2	4 444,5	4 362,4	4 301,6
Tržby	P.11+P.12+P.131	2 453,1	2 790,4	2 921,8	3 030,2	3 314,4	3 351,8	3 411,5
Dôchodky z majetku	D.4R	756,8	731,5	715,5	678,0	1 130,1	1 010,6	890,1
Granty a transfery	D.39+D.7R+D.9R	1 536,2	2 297,4	5 139,3	4 092,8	2 504,6	2 955,4	2 714,5
z toho: z EÚ		1 196,1	1 471,4	3 996,8	3 161,0	1 509,0	2 096,9	1 930,0
Ostatné bežné transfery	D.7R	885,9	1 490,2	4 992,1	3 924,4	2 215,4	2 819,2	2 638,0
Kapitálové transfery	D.9R	650,3	807,1	147,2	168,4	289,2	136,2	76,4
Výdavky spolu	TE	45 460,0	46 334,7	58 965,7	58 529,5	61 321,2	64 259,9	65 801,8
v % HDP		45,34	42,26	48,21	48,01	46,69	46,16	44,89
Bežné výdavky		41 852,7	42 283,5	53 390,3	52 071,9	55 915,0	58 074,6	60 999,3
Kompenzácie zamestnancov	D.1P	11 354,4	11 663,6	12 151,5	12 593,0	14 013,3	14 728,0	15 364,2
Medzis potreba	P.2	5 726,3	6 534,0	11 832,9	7 999,5	8 140,1	8 006,8	8 143,1
Dane	D.2P+D.5P	173,7	116,0	124,9	124,9	146,4	149,1	150,1
Subvencie	D.3P	1 369,2	1 196,4	981,2	3 376,6	1 946,3	1 139,1	1 115,5
Dôchodky z majetku	D.4P	1 099,0	1 133,8	1 278,2	1 093,5	1 829,6	2 193,1	2 508,9
Celkové sociálne transfery	D.6P	18 376,5	19 611,6	22 084,8	24 452,0	26 763,5	27 946,4	29 326,9
Sociálne dávky okrem naturálnych soc. transferov	D.62P	14 971,6	15 883,9	17 568,4	19 660,8	21 826,3	22 625,8	23 745,8
Naturálne sociálne transfery	D.632P	3 404,8	3 727,7	4 516,4	4 791,2	4 937,2	5 320,6	5 581,1
Ostatné bežné transfery	D.7P	3 753,7	2 028,1	4 936,7	2 432,4	3 075,8	3 912,2	4 390,7
Kapitálové výdavky		3 607,3	4 051,2	5 575,4	6 457,6	5 406,2	6 185,4	4 802,5
Kapitálové investície	P.5L	3 151,5	3 368,5	5 098,6	5 927,1	4 547,4	5 390,3	4 152,3
Tvorba hrubého fixného kapitálu	P.51G	3 065,9	3 304,9	4 917,1	5 703,5	4 404,5	5 269,5	4 037,0
Zmena stavu zásob a nadob. mínus úbytok cenností	P.5M	99,5	36,6	235,7	244,4	112,5	106,7	139,4
Nadob. mínus úbytok nefinan. neprodukovaných aktív	NP	-13,9	27,0	-54,2	-20,8	30,4	14,0	-24,0
Kapitálové transfery	D.9P	455,9	682,7	476,8	530,4	858,8	795,1	650,1
Čisté pôžičky poskytnuté (+) / prijaté (-)	B.9	-5 194,7	-2 215,6	-7 871,2	-7 948,5	-7 840,7	-8 448,8	-8 141,3
v % HDP		-5,18	-2,02	-6,44	-6,52	-5,97	-6,07	-5,55
HDP		100 255,7	109 645,2	122 307,7	121 902,0	131 335,1	139 214,4	146 600,3

Zdroj: MF SR

Celkové príjmy rozpočtu verejnej správy na rok 2024

Celkové príjmy rozpočtu verejnej správy na rok 2024 sa rozpočtujú v objeme 53,5 mld. eur, čo predstavuje 40,7 % HDP. Príjmová strana rozpočtu verejnej správy pozostáva z daňových príjmov, príspevkov na sociálne zabezpečenie, nedaňových príjmov a grantov a transferov.

Daňové príjmy svojím rozpočtovaným objemom 25,8 mld. eur na rok 2024 predstavujú hlavný zdroj príjmov rozpočtu.

Najväčšiu časť tvoria dane z produkcie a dovozu, a to v objeme 15,4 mld. eur, z toho daň z pridanej hodnoty 10,1 mld. eur a spotrebné dane 3,06 mld. eur. Zvyšok predstavujú daň z motorových vozidiel, odvod z hazardných hier a daň z nehnuteľností, ktorá je príjmom samosprávy.

Bežné dane z dôchodkov sa na rok 2024 rozpočtujú v objeme 10,4 mld. eur a zahŕňajú všetky dane z príjmov fyzických osôb v objeme 4,80 mld. eur a právnických osôb v objeme 5,03 mld. eur. Ďalej sem patrí aj daň z príjmov vyberaná zrážkou, dane z majetku a iné, ako napr. daň z nehnuteľností, za psa a pod.

Príspevky na sociálne zabezpečenie predstavujú druhú najvýznamnejšiu časť príjmov rozpočtu verejnej správy. Na rok 2024 sa rozpočtujú vo výške 20,7 mld. eur. Rozdeľujú sa podľa toho, či platcom príspevku je zamestnávateľ (11,3 mld. eur) alebo domácnosti (9,07 mld. eur). Príspevky na sociálne zabezpečenie zahŕňajú aj štátom platené poistné za skupiny osôb ustanovené zákonom.

Nedaňové príjmy sa na rok 2024 rozpočtujú v objeme 4,44 mld. eur a sú rozdelené podľa spôsobu a zdroja ich nadobudnutia na príjmy z trhovej a netrhovej produkcie a dôchodky z majetku. Medzi príjmy z trhovej a netrhovej produkcie s rozpočtovaným objemom 3,31 mld. eur sú zatriedené tržby, poplatky a platby za služby. Dôchodky z majetku s rozpočtovaným objemom 1,13 mld. eur pochádzajú z aktív verejnej správy, ide o príjmy ako dividendy, prijaté úroky alebo príjmy z prenájmu.

Granty a transfery sú na rok 2024 rozpočtované vo výške 2,50 mld. eur a najvýznamnejšiu časť predstavuje príjem zo všeobecného rozpočtu Európskej únie a prostriedky z Plánu obnovy a odolnosti v objeme 1,51 mld. eur. V zmysle metodiky ESA 2010 je v rámci verejnej správy zaznamenaná tá časť prostriedkov zo všeobecného rozpočtu Európskej únie, ktorá je spotrebovaná samotnými subjektmi sektora verejnej správy. Tradične vyšší objem prostriedkov určený pre prijímateľov mimo sektora verejnej správy je vylúčený z príjmov aj výdavkov rozpočtu verejnej správy.

Celkové výdavky rozpočtu verejnej správy na rok 2024

Celkové výdavky rozpočtu verejnej správy na rok 2024 sa rozpočtujú v objeme 61,3 mld. eur, čo predstavuje 46,7 % HDP. Výdavkovú stranu rozpočtu verejnej správy v základnom delení tvoria bežné výdavky v objeme 55,9 mld. eur a kapitálové výdavky v objeme 5,41 mld. eur.

Kompenzácie zamestnancov tvoria výdavky subjektov verejnej správy na mzdy, poistné a ich významnou časťou sú aj prostriedky vyplatené pracovníkom pracujúcim na dohodu, odchodné, odstupné a naturálne mzdy. Na rok 2024 sa rozpočtujú v objeme 14,0 mld. eur. Rozpočtované

kompenzácie zamestnancov oproti skutočnosti neobsahujú prostriedky EÚ a spolufinancovanie kapitol štátneho rozpočtu a grantové zdroje.

Medzispotreba pozostáva najmä z výdavkov na zaobstaranie tovarov a služieb potrebných pre činnosť subjektov verejnej správy. Vývoj medzispotreby závisí od aktuálnych potrieb sektora. Na rok 2024 sa rozpočtuje v objeme 8,14 mld. eur.

Subvencie sa na rok 2024 rozpočtujú na úrovni 1,95 mld. eur. Ide najmä o dotácie do poľnohospodárstva, dotácie do dopravy a dotácie do zelenej energie, ako aj výdavky na kompenzačné opatrenia súvisiace s rastom cien energií.

Dôchodky z majetku na výdavkovej strane rozpočtu verejnej správy predstavujú úrokové náklady rozpočtované na rok 2024 v objeme 1,83 mld. eur. Vývoj úrokových nákladov závisí najmä od vývoja úrokových sadzieb a objemu potrebnej likvidity štátu, resp. ostatných subjektov verejnej správy.

Celkové sociálne transfery tvoria najväčšiu časť výdavkov rozpočtu verejnej správy na rok 2024 a sú rozpočtované v objeme 26,8 mld. eur. Sociálne transfery sa rozdeľujú podľa spôsobu ich čerpania na sociálne dávky okrem naturálnych sociálnych transferov a naturálne sociálne transfery. Sociálne dávky okrem naturálnych sociálnych transferov zahŕňajú všetky dávky vyplácané príjemcom v peňažnej forme a na rok 2024 sa rozpočtujú v objeme 21,8 mld. eur a najväčšiu časť tvoria dôchodkové dávky zo starobného a invalidného poistenia v objeme 12,0 mld. eur, z toho zavedenie 13. dôchodku tvorí 823 mil. eur. V rámci naturálnych sociálnych transferov je klasifikovaná časť výdavkov poistenia v rozpočtovanom objeme 4,94 mld. eur (z celkovej sumy 7,67 mld. eur alokovanej v rámci verejného zdravotného poistenia) určená zdravotníckym subjektom mimo sektora verejnej správy. Výdavky poistenia transferované zdravotníckym zariadeniam sektora verejnej správy v objeme 2,73 mld. eur sú v štruktúre celkových verejných výdavkov premietnuté najmä v kompenzáciách zamestnancov a medzispotrebe.

Ostatné bežné transfery zahŕňajú bežné výdavky, ktoré svojou povahou nepatria medzi subvencie, resp. sociálne transfery. Z ich rozpočtovanej hodnoty na rok 2024 v objeme 3,08 mld. eur tvorí odvod do rozpočtu EÚ sumu 1,06 mld. eur.

Kapitálové výdavky sa v roku 2024 rozpočtujú v objeme 5,41 mld. eur, z čoho najväčšiu časť predstavujú kapitálové investície, a to v objeme 4,55 mld. eur. Zvyšnú časť predstavujú kapitálové transfery v objeme 859 mil. eur. Tieto sú určené na kapitálové investície iným subjektom mimo sektora verejnej správy.

2.6. Informácia o zapracovaných úpravách niektorých príjmov a výdavkov rozpočtu verejnej správy v metodike ESA 2010

Návrh rozpočtu verejnej správy na roky 2024 až 2026 zahŕňa aj tituly ako FISIM (Financial Intermediation Services Indirectly Measured), naturálne mzdy, umelecká produkcia na vlastné použitie, výroba softvéru na vlastné použitie a príjmy a výdavky spoločnosti Slovak Investment Holding, a. s. (SIH)¹⁴. V rámci rozpočtu verejnej správy na roky 2024 až 2026 sa uvažuje

¹⁴ Spoločnosť SIH zaradil ŠÚ SR v rámci jarnej notifikácie v roku 2021. Použité údaje za spoločnosť vychádzajú z poslednej známej skutočnosti z podkladov ŠÚ SR v rámci jesennej notifikácie v roku 2023 za skutočnosť roku 2022. SIH je akciová spoločnosť v 100 % vlastníctve Slovenskej záručnej a rozvojovej banky. Hlavným cieľom spoločnosti je podpora verejných a súkromných investícií v strategických sektoroch na Slovensku.

s hodnotami na úrovni jesennej notifikácie skutočnosti za rok 2022, čo prezentuje nasledujúca tabuľka.

Tabuľka 15 – ESA 2010 tituly

ESA 2010 input, v mil. eur	ESA 2010 kód	Spolu	FISIM	Naturálne mzdy	Umelecká produkcia	Softvér	SIH
Saldo	B.9	41,0	0,0	0,0	0,0	0,0	41,0
Prijmy	TR	265,5	30,2	137,4	29,9	0,9	67,1
Tržby	P.11+P.12+P.131	178,4		137,4	29,9	0,9	10,2
Dôchodky z majetku, z toho	D.4r	30,7	30,2				0,5
Úroky	D.41r	30,7	30,2				0,5
Transfery	D.7r	56,4					56,4
Výdavky	TE	-224,5	-30,2	-137,4	-29,9	-0,9	-26,1
Kompenzácie zamestnancov	D.1p	-139,8		-137,4			-2,4
Medzispolotreba	P.2	-85,2	-73,8				-11,4
Ostatné dane	D.29p	-1,7					-1,7
Úrokové náklady	D.41p	43,6	43,6				0,0
Transfery	D.7p	-1,0					-1,0
Kapitálové investície	P.5L	-30,9			-29,9	-0,9	-0,1
Kapitálové transfery	D.9p	-9,5					-9,5

Pozn. znamienko (+) znamená zníženie, resp. znamienko (-) zvýšenie schodku rozpočtu verejnej správy

Zdroj: ŠÚ SR

V rámci rozpočtu verejnej správy sa rozpočtuje nulová medzioročná zmena stavu pohľadávok a záväzkov. V rámci tzv. modifikujúcich faktorov štátneho rozpočtu sa na aktuálnom princípe, v súlade s metodikou ESA 2010, upravujú špecifické známe tituly, ako napr. aktualizácia nákupu vojenskej techniky, rozpočtovanie superdividend a pod.

V rozpočte sa uvažuje s rovnakým objemom príjmov a výdavkov prostriedkov z rozpočtu EÚ, dochádza tak k rozpočtovaniu nulovej zmeny stavu pohľadávok voči EÚ. Rovnaký postup je použitý aj pri rozpočtovaní príjmov a výdavkov prostriedkov Plánu obnovy a odolnosti.

Rozpočet verejnej správy na roky 2024 až 2026 obsahuje tak na strane príjmov ako aj na strane výdavkov údaje za zelenú energiu¹⁵.

2.7. Informácia o nerozpočtovaných tituloch

Do návrhu rozpočtu verejnej správy na roky 2024 až 2026 bola na základe notifikovanej skutočnosti zahrnutá významná časť titulov, ktoré dosiaľ neboli z objektívnych dôvodov obsiahnuté v rozpočte. Ide najmä o subjekty, ktoré sú ŠÚ SR zaradené v sektore verejnej správy a nie sú zahrnuté v rozpočte. Sektor verejnej správy (S.13) vykazuje za október 2023 v registri organizácií vedenom ŠÚ SR celkovo 8 281 subjektov, z toho v ústrednej správe (S.1311) vykazuje 997 subjektov, v územnej samospráve (S.1313) vykazuje 7 282 subjektov a vo fondoch sociálneho poistenia a fondoch zdravotného poistenia (S.1314) vykazuje 2 subjekty, a to Sociálnu poisťovňu a Všeobecnú zdravotnú poisťovňu¹⁶. Z celkového počtu subjektov sektora verejnej správy (S.13) je v likvidácii, resp. v konkurze 104 subjektov. Rozpočet verejnej správy neobsahuje príjmy a výdavky za 1 022 subjektov, z toho 65 organizácií v rámci ústrednej správy (S.1311) a 957 organizácií v rámci územnej samosprávy (S.1313).

¹⁵ Zelená energia predstavuje systém podpory obnoviteľných zdrojov energie a vysoko účinnej kombinovanej výroby energie, ktorý je v zmysle metodiky ESA 2010 presmerovaný cez sektor verejnej správy. Objem inkasovanej TPS - tarifa za prevádzku systému predstavuje daňové príjmy rozpočtu verejnej správy a náklady na poskytnutie podpory predstavujú subvencie.

¹⁶ Verejné príjmy a výdavky súkromných zdravotných poisťovní Dôvera a Union sú súčasťou verejných financií.

V prípade ústrednej správy ide o malé neziskové organizácie štátu, štátne podniky, akciové spoločnosti a pod. V územnej samospráve ide najmä o neziskové účtovné jednotky (záujmové združenia právnických osôb a iné právne formy, ako napr. neziskové organizácie). Získavanie údajov od týchto subjektov je problematické. Údaje za skutočnosť sa získavajú nie z finančných výkazov, ale z účtovných výkazov jednotlivých organizácií, pričom mnohé z nich napriek zákonnej povinnosti nepredkladajú účtovné výkazy. Zároveň ich celkový vplyv na bilanciu verejných financií bol za posledné roky zanedbateľný. Z pozitívneho vplyvu za rok 2022 na úrovni 40,5 mil. eur predstavuje podstatnú časť hospodárenie ostatných malých subjektov ústrednej správy. Vplyv nerozpočtovaných subjektov na dosiahnutú skutočnosť za posledné tri roky prezentuje nasledujúca tabuľka.

Tabuľka 16 - Príjmy a výdavky nerozpočtovaných subjektov

(ESA 2010, v tis. eur)	ESA 2010	2020 S	2021 S	2022 S
Saldo	B.9	24 035	35 442	40 510
Príjmy	TR	93 420	122 234	211 805
Výdavky	TE	69 385	86 792	171 295

Zdroj: ŠÚ SR

Európsky nástroj finančnej stability (EFSF), tzv. euroval 1 je medzinárodná akciová spoločnosť, ktorú založili členské štáty eurozóny s cieľom zabezpečiť finančnú stabilitu v Európe poskytovaním finančnej pomoci krajinám eurozóny, ktoré stratili prístup k finančným trhom. EFSF si požičiava na finančných trhoch za zvýhodnených podmienok, nakoľko jej finančné záväzky sú priamo garantované jej akcionármi, t. j. členskými štátmi. Tieto finančné zdroje EFSF následne prepožičiava členskému štátu, ktorému bola pomoc schválená. Údaje za skutočnosť získava Štatistický úrad SR z Eurostatu, a to až po skončení príslušného kalendárneho roka. Hodnoty príjmov a výdavkov pre danú krajinu sa každoročne prepočítavajú a menia v závislosti od objemu prijatých a uhradených úrokov za daný rok. Vplyv na bilanciu verejných financií v jednotlivých rokoch je minimálny. Ministerstvo financií SR pri tvorbe rozpočtu verejnej správy nedisponuje potrebnými údajmi, a preto príjmy a výdavky EFSF nie sú obsiahnuté v rozpočte verejnej správy.

Tabuľka 17 - Príjmy a výdavky EFSF - European Financial Stability Facility

(ESA 2010, v tis. eur)	ESA 2010	2020 S	2021 S	2022 S
Saldo	B.9	14	-12 040	-289
Príjmy	TR	23 216	19 132	17 600
Imputovaný výnosový úrok EFSF	D.41r	23 216	19 132	17 600
Výdavky	TE	23 202	31 172	17 889
Imputovaný poplatok EFSF - prevádzkové náklady	P.2	341	330	331
Imputovaný nákladový úrok EFSF	D.41p	22 861	18 950	17 558
Kapitálový transfer	D.9p		11 892	

Zdroj: ŠÚ SR

2.8. Jednorazové a dočasné opatrenia

Na základe zákona o rozpočtových pravidlách verejnej správy sa jednorazovým vplyvom rozumie príjem alebo výdavok, ktorý nemá trvalý alebo opakujúci sa charakter a má časovo obmedzený vplyv na saldo rozpočtu verejnej správy. Na identifikáciu jednorazových opatrení existuje viacero metodík. Jedna vychádza z metodiky Paktu stability a rastu¹⁷, MF SR v minulosti vypracovalo aj národnú metodiku¹⁸. Nasledujúca tabuľka zobrazuje zoznam

¹⁷ https://economy-finance.ec.europa.eu/publications/report-public-finances-emu-2015_en

¹⁸ https://www.mfsr.sk/files/archiv/priloha-stranky/20049/47/Manual_oneoffs_20150630.pdf

dočasných opatrení a vplyvov zapracovaných v návrhu rozpočtu verejnej správy na roky 2024 až 2026 na základe národnej metodiky.

Tabuľka 18 - Jednorazové a dočasné opatrenia

(ESA 2010, v mil. eur)	2022	2023	2024	2025	2026
Čistý vplyv opatrení vlády v boji s pandémiou COVID-19 (ponížený o preplatenie z EU fondov)	-698	-155	-	-	-
Čistý vplyv výdavkov vyvolaných vojnou na Ukrajinu (ponížený o preplatenie z EU fondov)	-153	-81	-	-	-
Jednorazová podpora pre ľudí ohrozených infláciou	-112	-	-	-	-
Vyplatenie 14. dôchodkov	-208	-	-	-	-
Dotácie pre sociálne služby	-20	-	-	-	-
Čistý vplyv schém podpory súvisiacich z vysokými cenami energií (ponížený o preplatenie z EU fondov)	-127	-2275	-800	-	-
Dočasné príjmy z nariadenia EÚ ohľadom nadmerných ziskov	412	283	180	-	-
Cenové stropy pre výrobcov elektrickej energie	-	23	1	-	-
Spolu	-906	-2205	-619	0	0

(+) zlepšenie salda, (-) zhoršenie salda

Zdroj: MF SR

Jednorazové a dočasné opatrenia spôsobené pandémiou

V roku 2022 a 2023 boli identifikované nasledujúce opatrenia v oblasti príjmov a výdavkov súvisiacich s pandémiou ochorenia COVID-19. Vzhľadom na to, že opatrenia tvoria spolu jednu kategóriu vládnej pomoci, do jednorazových opatrení sa kvalifikujú aj jednotlivé opatrenia s vplyvom na saldo pod 0,05 % HDP.

- **Vláda SR v roku 2022 pokračovala v prijímaní ďalších opatrení proti pandémii.** Postupne boli prijímané zákony resp. úpravy existujúcich zákonov. V sociálnej oblasti sa pokračovalo v poberaní ošetrovného, v dočasnom predĺžení podpornej doby poberania dávky v nezamestnanosti. Podpora podnikateľov sa riešila aj schémou poskytovania dotácií na nájomné, dotácií na podnikanie v cestovnom ruchu a v oblasti gastronómie, preplácaním nákladov zamestnávateľom spojených s testovaním. V oblasti zdravotníctva išlo najmä o úhradu zvýšených výkonov zdravotníckych zariadení, mzdové výdavky na pracovníkov v prvej línii, úhradu mobilných odberových miest ako nových poskytovateľov zdravotnej starostlivosti, o dotáciu na tzv. infekčný príplatok a ďalšie. Ďalej boli financované nákupy pohotovostných rezerv, ochranných pomôcok, dezinfekcie, testov, liekov, vakcín, pľúcnych ventilátorov, masiek a respirátorov, výdavky na štátne karanténne zariadenia, na kampaň pre očkovanie populácie, výdavky spojené s vyplácaním finančnej pomoci pre seniorov, výdavky na očkovaciu prémie a sprostredkovateľský bonus a podobne. V roku 2023 sú výdavky spojené s pandémiou určené predovšetkým na nákup vakcín.

Jednorazové a dočasné opatrenia súvisiace s energetickou krízou

- **Jednorazová pomoc vybraným skupinám obyvateľstva z dôvodu vysokej inflácie.** V roku 2022 sa vyplácala jednorazová pomoc pre rodiny vo forme zvýšeného prídavku na deti a nízko príjmové skupiny obyvateľstva vo výške 100 eur. Zároveň boli vyplácané „14. dôchodky“, ktoré boli vo výške 70 % tzv. 13. dôchodku. Jednorazovú pomoc v roku 2022 doplnila dotačná schéma určená pre zriaďovateľov rôznych sociálnych služieb.

- **Opatrenia vlády pre domácnosti:** Vláda pre rok 2023 zastropovala medziročný rast cien plynu pre domácnosti na úrovni 15 %, rast cien tepla v priemere o 20 %. Rozdiel medzi maximálnym rastom a regulovanou cenou, ktorá bola stanovená Úradom pre reguláciu sieťových odvetví (URSO) na rok 2023 je hradená zo štátneho rozpočtu. Vláda vďaka dohode so Slovenskými elektrárňami nemusí kompenzovať silovú zložku elektrickej energie, ktorá zostáva na úrovni roka 2022. Náklady pre verejné financie vznikajú kompenzáciou rastúcich systémových a distribučných poplatkov, keďže vláda garantuje zachovanie celkovej ceny elektriny na úrovni roka 2022. Navyše zmenou legislatívy v roku 2022 vznikla nová kategória regulovaných zákazníkov, tzv. „vybraní zraniteľní odberatelia“, ktorá zahŕňa domové kotolne, zariadenia sociálnych služieb, nájomné a sociálne byty. Táto skupina bola tiež zahrnutá do vládnej pomoci. Rovnaké ceny energií pre domácnosti ako aj vybraných zraniteľných odberateľov ako v roku 2023 zostávajú aj pre rok 2024.
- **Opatrenia vlády zamerané na podniky:** Koncom roku 2022 vláda za mesiac august a september podnikom kompenzovala 80 % nákladov z ceny energií nad stanovený strop. V prípade silovej zložky elektriny bol strop stanovený na 199 eur bez DPH za MWh, strop na dodávku plynu sa stanovil na 99 eur bez DPH za MWh. Rovnaká schéma s totožnými parametrami kompenzácií bola schválená aj pre rok 2023. Pre energeticky náročné podniky bolo v roku 2022 cez zníženie tarify za prevádzkovanie systému (TPS) vyplatených 40 mil. eur. Malé podniky s ročnou spotrebou 30 MWh elektriny a 100 MWh plynu ročne, spadajúci pod regulované ceny sú kompenzované celoročne. Vláda kompenzuje 100 % nákladov z ceny energií nad stanovený strop. Strop je totožný ako v prípade neregulovaných firiem na 199 eur za MWh v prípade elektriny, resp. 99 eur za MWh v prípade plynu. Ministerstvo pôdohospodárstva SR na základe oznámenia Európskej komisie vyhlásilo na konci roka 2022 schémy štátnej pomoci na podporu prvovýroby a skladovania produktov poľnohospodárskej prvovýroby. Schémy majú trvanie do konca roka 2023. Vláda od mája 2023 kompenzuje podnikom aj nárast systémových a distribučných poplatkov podobne ako pri domácnostiach. Malým podnikom v roku 2024 stanovené ceny energií medziročne klesnú: o 10 % za elektrinu a za plyn o 20 %. Distribučné poplatky sa pre tieto malé firmy medziročne nemenia. Stredné a veľké podniky platia ceny v súlade s dodávateľskými zmluvami a keďže sú trhové ceny v súčasnosti výrazne nižšie, neočakáva sa potreba kompenzácie.
- **Náklady na energetické opatrenia sú sčasti kompenzované dočasnými príjmami zo zdanenia nadmerných ziskov a EÚ fondov.** Európska únia v reakcii na vysoké ceny energií prijala nariadenie, ktoré sa týka solidárneho príspevku z nadmerného zisku spoločností plynúce z energetickej krízy. Solidárny príspevok sa vzťahuje na firmy v odvetviach spracovania ropy, zemného plynu a uhlia, kde takéto činnosti musia predstavovať minimálne 75 % ich obratu. Na Slovensku sa tento príspevok stanovil na úrovni 55 % z nadziskov vytvorených v roku 2022, resp. 70 % pre roky 2023 a 2024. Na národnej úrovni v súlade s EÚ nariadením tiež došlo k zastropovaniu príjmov z výroby elektrickej energie. Zisky firiem, ktoré predávajú elektrickú energiu nad stanovenú cenu, sa zdaňujú 90 % sadzbou. Ďalšie zdroje na krytie výdavkov spojených s rastom cien energií predstavuje realokácia zatiaľ nečerpaných EÚ fondov z III. programového obdobia.

Jednorazové a dočasné opatrenia spojené s vojnou na Ukrajine

- **Výdavky spojené s vojenskou inváziou Ruska na Ukrajine.** Ide najmä o výdavky vyplývajúce z tzv. Lex Ukrajina (I., II., III.) a priamych nákladov spojených s bezprostredným kontaktom s utečencami. Ďalej náklady spojené s vojenskou a humanitárnou pomocou zaslanou priamo na Ukrajinu. Vojenská invázia si vyžiadala aj tzv. vyvolané náklady.
- **Príjmy spojené s vojenskou inváziou Rusku na Ukrajine.** Slovensko dostalo platbu z Európskeho mierového nástroja, rovnako bolo preplatených časť nákladov z EÚ fondov.

3. Rozpočtovanie príjmov verejnej správy

3.1. Rozpočtovanie daňových a odvodových príjmov verejnej správy

Makroekonomické predpoklady uvedené v predchádzajúcej časti tohto dokumentu boli základom pre vypracovanie aktuálnych prognóz daňových príjmov verejnej správy na roky 2024 až 2026. Aktuálna prognóza bola podrobená nezávislému hodnoteniu v rámci Výboru pre daňové prognózy dňa 7.12.2023. Výsledkom je celkové hodnotenie charakteru prognózy MF SR na základe stanoveného kritéria¹⁹. Strednodobá prognóza daňových príjmov a sociálnych odvodov MF SR bola všetkými členmi Výboru označená ako **realistická**.

Aktuálna prognóza zohľadňuje okrem makroekonomického rámca a platnej legislatívy aj skutočné výnosy daní za rok 2022 podľa metodiky ESA 2010 (okrem DPFO z podnikania, DPPO a osobitného odvodu z regulovaných odvetví, ktoré sú odhadmi) a aktuálne hotovostné plnenie daní za január až október 2023.

Medziročný vývoj daňových a odvodových príjmov

Prognóza daňových príjmov pre účely rozpočtu verejnej správy je postavená na predpoklade rastu ekonomiky v roku 2023 na úrovni 1,2 % a v roku 2024 na úrovni 2,7 %.

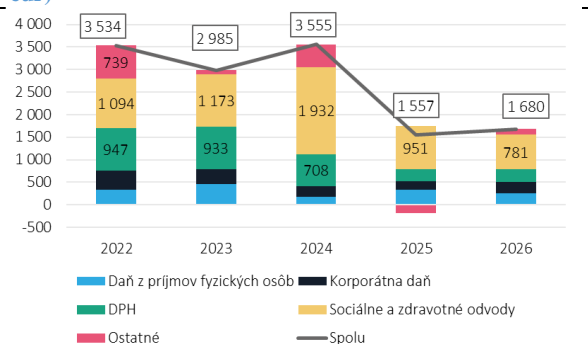
Medziročné zmeny na horizonte 2024 až 2026 sú z veľkej časti z titulu zmeny makroekonomických predpokladov. Od roku 2024 sa očakáva spomalenie rastu trhu práce cez pomalší rast miezd a zamestnanosti. Oba efekty sa v plnej miere prejavujú na znížení medziročného rastu výnosov daní z práce. Oslabenie dynamiky rastu trhu práce sa prejaví aj v nižšej spotrebe domácností, a teda v nižšom výnose DPH. Zvoľnenie tempa ekonomiky bude znamenať aj pokles rekordných rastov z roku 2022 na úroveň okolo 5 % v rokoch 2025 a 2026. V roku 2024 bude príjmy ešte navyšovať nová legislatíva v objeme približne 1,6 mld. eur.

Graf 5 - Medziročný vývoj daňových a odvodových príjmov verejnej správy

Medziročný vývoj daňových a odvodových príjmov VS podľa jednotlivých faktorov (ESA 2010, rast v %)



Medziročný vývoj daňových a odvodových príjmov VS podľa jednotlivých daní a odvodov (ESA 2010, v mil. eur)



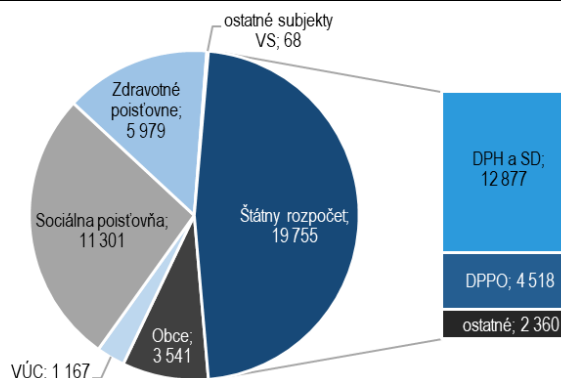
Zdroj: MF SR

Výnos daňových a odvodových príjmov verejnej správy na rok 2024 sa rozpočtuje vo výške 41 811 mil. eur. Celkové daňovo-odvodové príjmy verejnej správy je možné rozčleniť podľa

¹⁹ Ak je priemerná odchýlka prognózy člena (vyjadrená v %) od prognózy MF SR v intervale <-1; 1>, prognóza MF SR je realistická, ak je väčšia ako 1, tak prognóza MF SR je podhodnotená a ak je menšia ako -1, vtedy je nadhodnotená. Jednotlivé odchýlky v rokoch majú rozdielne váhy pri výpočte celkovej odchýlky od prognózy MF SR v závislosti od dôležitosti pre najbližší rozpočtový rok.

toho, komu prislúchajú príjmy (Graf 6). Najväčšiu časť tvoria príjmy štátneho rozpočtu, nasledované príjmami Sociálnej poisťovne.

Graf 6 - Prognóza daňových príjmov verejnej správy na rok 2024 podľa sektorov (ESA 2010, v mil. eur)



Porovnanie aktuálnej prognózy daňových a odvodových príjmov verejnej správy so schváleným rozpočtom verejnej správy na roky 2023 až 2025

Nižšie uvedená tabuľka prezentuje rozdiely aktuálnej prognózy daní a odvodov v metodike ESA 2010 oproti rozpočtu verejnej správy na roky 2023 až 2025.

Tabuľka 19 - Rozdiely aktuálneho odhadu daní s rozpočtom verejnej správy na roky 2023 až 2025 (ESA 2010, v tis. eur)

	2023 OS	2024 N	2025 N
Daňové príjmy VS spolu	100 317	445 224	-129 870
v % HDP	0,08	0,34	-0,09
Dane z príjmov, ziskov a kapitálového majetku	182 591	-17 631	-75 262
Daň z príjmov fyzických osôb	-219 355	-376 280	-461 139
Daň z príjmov právnických osôb	354 862	337 267	375 806
Daň z príjmov vyberaná zrážkou	47 084	21 382	10 071
Daň z pridanej hodnoty	-510 282	-382 315	-641 146
Spotrebné dane	26 182	207 366	255 496
Dane z medzinárodného obchodu a transakcií	-2 972	-2 717	-4 476
Miestne dane	38 370	48 596	52 067
Ostatné dane	366 428	591 925	283 451
Sociálna poisťovňa (EAO + dlžné)	-197 892	167 046	42 306
Zdravotné poisťovne (EAO + dlžné)	-107 279	258 913	205 576
Daňové príjmy a príjmy FSZP spolu	-204 854	871 183	118 012
Sankcie	23 041	23 210	23 210
Daňové príjmy a príjmy FSZP vrátane sankcií	-181 813	894 393	141 222
Výdavky na VPU	4 395	5 314	2 062
Daň z príjmov fyzických osôb	727	-1 026	-4 204
Daň z príjmov právnických osôb	3 668	6 340	6 266

* (+) indikuje aktuálny odhad vyšší ako rozpočet, (-) indikuje aktuálny odhad nižší ako rozpočet

Prognóza daňových príjmov verejnej správy je v porovnaní so schváleným rozpočtom na roky 2023 až 2025 v roku 2023 nižšia o 205 mil. eur, v roku 2024 vyššia o 871 mil. eur a v roku 2025 vyššia o 118 mil. eur. Nižšie príjmy sú najmä pri dani z pridanej hodnoty a dani z príjmov fyzických osôb. Naopak, vyššie príjmy sa očakávajú pri dani z príjmov právnických osôb a ostatných daniach.

Výnos daní a odvodov z práce bude na horizonte rozpočtu ovplyvnený zhoršením makroekonomického prostredia a legislatívnymi zmenami. Najvýznamnejšie zmeny na rok 2024 sa týkajú zvýšenia zdravotných odvodov zamestnávateľa o 1 p. b. a zníženia príspevku na dôchodkové sporenie na 4 % s vplyvom na rozpočet verejnej správy vo výške 763 mil. eur. Pozitívne vplyvy legislatívnych zmien na budúci rok tak kompenzujú horšie makroekonomické predpoklady v porovnaní s minuloročným rozpočtom. Pri výnos dani z príjmu fyzických osôb bude okrem efektu nižších medziročných rastov miezd negatívne vplývať na výnos aj efekt tichého zdanenia, ktorý v dôsledku zmien v inflačných očakávaniach roku 2023 zhorší výnos na horizonte 2024 až 2026.

Daň z príjmov právnických osôb pokračovala v roku 2022 v raste z roku 2021 (+30 %) a medziročne narástla o 12 %. DPPO pomohli hlavne sektory s veľkým podielom na celkovom výnose, ako je priemysel, maloobchod a financie, ale aj iné sektory. Štruktúra ekonomiky

naznačuje pokračovanie v nastavenej dynamike rastu dane aj v roku 2023 a výnos je porovnaní s minulým rozpočtom vyšší o 355 mil. eur. V nasledujúcich rokoch výnos dane ovplyvní viacero legislatívnych zmien. Zatiaľ čo znovuzavedenie minimálnej dane zvyšuje výnos, zvýšenie hranice pre mikrodaňovníka vedie k miernemu poklesu. Negatívne firemnú daň nepriamo ovplyvňujú aj ďalšie opatrenia. Zvýšenie zdravotných odvodov na strane zamestnávateľa zvyšuje náklady firiem, čo má negatívny vplyv na základ dane DPPO, ako aj na samotnú daň. Podobne negatívny vplyv má aj predĺženie solidárneho príspevku v odvetviach ropy, zemného plynu, uhlia a rafinérií.

Odhad výnosu **dane vyberanej zrážkou** sa v porovnaní s minuloročným rozpočtom zvyšuje v roku 2024 o 21 mil. eur a v roku 2025 o 10 mil. eur. Na základe vývoja v roku 2023 a zmeny makroekonomických ukazovateľov sa očakávajú vyššie príjmy zo zdanenia úrokov z vkladov aj vyššie príjmy z licenčných poplatkov. Zvýšenie sadzby dane z dividend taktiež zvýši výnos dane.

Výnos **DPH** bude v porovnaní s predošlým rozpočtom nižší o 382 mil. eur v roku 2024, resp. 641 mil. eur v roku 2025. Výhľad je ovplyvňovaný poskytovanou energopomocou domácnostiam pokračujúcou aj v roku 2024, prijatou legislatívou, presúvanie čerpaných prostriedkov medzi rokmi v rámci Plánu obnovy a odolnosti do neskorších rokov, či zhoršením makroekonomických parametrov. Negatívne pôsobí zavedenie zníženej sadzby 10 % na gastro, športoviská, akvaparky a vleky od 1. januára 2023 a zavedenie sadzby 5 % v oblasti štátom podporovaného nájomného bývania od 1. januára 2023. Záporné efekty legislatívy sú korigované pozitívnym vplyvom plynúcim zo zrušenia zníženej sadzby v sektore gastro o alkohol od 1. januára 2024 a nepriamo zavedenými zvýšenými sadzbami vybraných spotrebných daní z tabaku od 1. januára 2024 a liehu od 1. februára 2024 a tiež výnosom plynúcim zo zvýšenia poplatku za udržiavanie núdzových zásob ropy. Kumulatívne legislatíva spôsobí oproti RVS na roky 2023 až 2025 zníženie výnosu o 172 mil. eur v roku 2024 a 175 mil. eur v roku 2025. Vývoj makroekonomických základní i efektívna daňová sadzba, ktorá sa prinavrátila na mierne nižšie úrovne, zodpovedajú za zníženie odhadu výnosu oproti rozpočtu verejnej správy na celom rozpočtovom horizonte.

Celkový výnos **spotrebných daní** v rokoch 2024 a 2025 bude v porovnaní s Rozpočtom verejnej správy na roky 2023 až 2025 vyšší o 207, resp. 255 mil. eur. Negatívny vývoj sa očakáva pri spotrebných daniach z piva, zo zemného plynu a z uhlia. Ostatné spotrebné dane dosiahnu vyšší výnos. Výnos spotrebnej dane z liehu je významne pozitívne ovplyvnený zvýšením sadzby o 30 %, ktoré nadobudlo účinnosť k 1.4.2023. Od začiatku roka 2024 sadzba spotrebnej dane z liehu vzrastie o ďalších približne 6 %. Výnos spotrebnej dane z minerálneho oleja je približne rovnako pozitívne ovplyvnený aktualizáciou reálneho rastu ekonomiky ako aj vyššou úspešnosťou výberu v roku 2023, ktorá sa prenáša do ďalších rokov. Predpokladaný vyšší výnos spotrebnej dane z tabakových výrobkov v rokoch 2024 až 2026 je spôsobený najmä novou legislatívnou úpravou, ktorá zvyšuje sadzby dane pre jednotlivé tabakové výrobky s účinnosťou od 1.2.2024 a od 1.2.2026. Vyšší odhad spotreby domácností pomáha prognóze. Naopak, úspešnosť výberu dane výnos spotrebnej dane z tabakových výrobkov mierne znižuje.

Prehľad legislatívnych zmien

Rozpočet na roky 2023 až 2025 bol postavený na legislatívnych predpokladoch zo septembra 2022. Avšak koncom roka sa v parlamente prijalo niekoľko legislatívnych zmien, ktoré ovplyvňujú už výnosy daní v roku 2023, avšak nie sú premietnuté v minuloročnom rozpočte.

Tabuľka 20 - Legislatívne opatrenia prijaté v roku 2022 (nezahrnuté v daňovej prognóze do RVS na roky 2023-2025) (ESA 2010, v tis. eur)

	2023	2024	2025	2026
Opatrenia prijaté v októbri 2022				
Zmrazenie odvodov do II. piliera na 2 roky	49 884	103 474	53 547	59 025
Reforma II. piliera 2022 (sporenie na 2. pilier aj na dôchodku)	0	-1 713	-5 751	-10 703
Reforma II. piliera 2022 (automatický vstup)	-9 698	-33 342	-56 921	-82 496
Reforma II. piliera 2022 (zníženie poplatkov)	-1 227	-6 867	-8 420	-9 249
Legislatívne opatrenia prijaté v decembri 2022 - nezahrnuté v prognóze zo septembra 2022				
Zvýšenie sadzby SD z liehu o 30 %	33 630	79 858	80 125	80 323
Odvody z hazardných hier (vplyv na DPPO)	-4 980	-5 397	-6 234	-7 116
Oslobodenia cestovných nákladov lekárov na kongresy	-1 000	-1 050	-1 103	-1 158
Minimálne poistné zo zdravotných odvodov	20 192	14 261	14 989	14 263
Zrušenie koncesionárskych poplatkov	-34 836	-76 146	-77 061	-77 990
Zdanenie dlhopisov emitovaných domácimi emitentmi na zahraničných trhoch	3 711	0	0	0
Trvalé zníženie sadzby DPH na 10% na gastro, vleký, akvaparky a športoviská	-204 940	-215 448	-225 750	-235 377

Uvedené opatrenia²⁰ boli spomenuté aj v hlavnej knihe rozpočtu verejnej správy na roky 2023 až 2025²¹.

V priebehu prvého polroka 2023 boli schválené ďalšie legislatívne zmeny, ktoré ovplyvňujú príjmy verejnej správy v nasledujúcich rokoch. V nasledujúcej tabuľke je súhrnný prehľad všetkých opatrení.

²⁰ Okrem opatrenia Zdanenie dlhopisov emitovaných domácimi emitentmi na zahraničných trhoch

²¹ <https://www.mfsr.sk/sk/finance/verejne-finance/rozpocet-verejnej-spravy/>

Tabuľka 21 - Vplyv legislatívnych opatrení prijatých v prvom polroku 2023 zahrnutých v prognóze daňových a odvodových príjmov verejnej správy na roky 2024 až 2026 (v tis. eur, ESA 2010)

	2023	2024	2025	2026
Príjem z odvodu z nadmerných príjmov elektrární	28 943	1 545	0	0
Zmena sadzieb daní z nehnuteľností podľa VZN od 2023	34 250	34 250	34 250	34 250
Poplatky za odpad - zákaz skládkovania KO bez predúpravy od roku 2024	0	-15 082	-14 967	-15 076
Poplatok za komunálny odpad (šp. dane) - zvýšenie sadzieb od 1.1.2023 podľa VZN	36 463	37 259	38 299	38 981
Daň z ubytovania (šp. dane) - zvýšenie sadzieb od 1.1.2023 podľa VZN	3 262	3 514	3 809	4 087
Nájomné bývanie - DPH 5%	-9 187	-15 930	-18 153	-18 814
Solidárny príspevok z činností v odvetviach ropy, zemného plynu, uhlia a rafinérií (70 % na rok 2023)	283 290	0	0	0
Odpustenie sociálnych odvodov zamestnávateľa za zamestnancov v potravinárskom priemysle	-24 478	0	0	0
Zníženie daňovo-odvodovej záťaže v súvislosti s predajom virtuálnych mien, cenných papierov a podielových listov	0	-24 713	-30 874	-31 688
Celkový vplyv legislatívnych zmien	347 059	26 865	21 615	21 953

Zdroj: MF SR

Koncom roka 2023 nová vláda schválila ďalšie legislatívne zmeny. Detailný prehľad je v nasledujúcej tabuľke.

Tabuľka 22 - Vplyv legislatívnych opatrení prijatých koncom roka 2023 na príjmy verejnej správy v súvislosti so zlepšením stavu verejných financií (ESA 2010, v tis. eur)

	2023	2024	2025	2026
Poplatky za odpad - zákaz skládkovania KO bez predúpravy od r. 2025	0	15 082	0	0
Rozšírenie osobitného odvodu z podnikania v regulovaných odvetviach (banková daň)	0	335 829	281 872	238 738
Úprava zdanenia kapitálových príjmov fyzických osôb	0	24 713	30 874	31 688
Zúženie rozsahu zníženej sadzby DPH na alkohol v stravovacích a reštauračných službách	0	27 380	28 806	30 123
Zvýšenie sadzby zrážkovej dane z dividend na 10 %	0	5 363	9 900	15 263
Reflex hypoték a úprava daňového bonusu na hypotéky (vplyv na výdavky)	0	0	0	0
Zavedenie minimálnej dane z príjmov právnických osôb	0	123 000	107 000	107 000
Zmena hranice príjmu mikrodaňovníkov na 60 tis.	0	-5 092	-5 332	-5 575
Zvýšenie sadzieb spotrebnej dane z tabakových výrobkov - od 1.2.2024	0	107 495	152 966	262 993
Predĺženie solidárneho príspevku z činností v odvetviach ropy na rok 2024	0	179 800	0	0
Zákon o dorovnávací dani	0	48 500	48 500	48 500
Zvýšenie sadzby spotrebnej dane z liehu od 1.1.2024	0	18 232	21 221	21 128
Zmena sadzby odvodu do II. pilier z 5,5% resp. 5,75 na 4% (od 01.2024)	0	363 123	460 247	495 276
Zvýšenie sadzby zdravotného poistného zamestnávateľa o 1 p. b. z 10 % na 11 %	0	357 491	377 820	394 920

Dočasné zmrazenie odvodov do II. dôchodkového piliera

NR SR schválila dňa 5. októbra 2022 zmeny v dôchodkovom systéme²², ktorých súčasťou bola aj zmena v postupnom navyšovaní sadzby poistného do II. dôchodkového piliera. Príspevky do druhého piliera zostanú v rokoch 2023 a 2024 v aktuálnej výške 5,5 %, pričom v roku 2023 mali stúpnuť na 5,75 % a v roku 2024 na 6 %. Na základe novej legislatívy výšku 6 % dosiahnu

²² Legislatívny proces tu: <https://www.nrsr.sk/web/Default.aspx?sid=zakony/zakon&MasterID=8671>

až v roku 2027. **Opatrenie sa od roku 2024 nahrádza trvalým znížením sadzby odvodu na dôchodkové sporenie na 4 %.**

Zmeny v II. dôchodkom pilieri

Schválená reforma II. piliera zlepšuje efektívnosť dôchodkového sporenia, čím zvyšuje adekvátnosť priznávaných dôchodkov v budúcnosti. V rámci reformy II. piliera sa zaviedla právna úprava predĺženia účasti na starobnom dôchodkovom sporení a to až do času poberania doživotného starobného dôchodku, t. j. počas poberania programového výberu.²³ Obnovila sa aj automatická účasť na dôchodkovom sporení pre ľudí vstupujúcich na trh práce do 40 rokov veku, s možnosťou vystúpenia.

Úprava poplatkov v dôchodkových správcovských spoločnostiach

S účinnosťou od 1.1.2023 sa upravuje aj poplatková politika²⁴ dôchodkových správcovských spoločností (DSS) a zavádza sa povinnosť DSS vytvoriť a spravovať indexové fondy s kvalitatívnymi podmienkami na ich zloženie. Opatrenie zníži príjmy správcovských spoločností, čo sa prejaví na nižšom výnose dane z príjmov právnických osôb na úrovni 7 až 9 mil. eur.

Zvýšenie sadzby spotrebnej dane z liehu od 1.4.2023

S účinnosťou od 1.4.2023 sa zvyšuje sadzba spotrebnej dane z liehu o 30 % na 1 404 eur/hl a. a sadzba spotrebnej dane z liehu vyrobeného v liehovare na pestovateľské pálenie ovocia na 702 eur/hl a. Z dôvodu vysokého predzásobenia obchodníkov sa zvýšenie sadzby v roku 2023 neprejaví na výnose dane v plnej miere. Od roku 2024 sa očakáva každoročný vplyv tejto legislatívnej zmeny na úrovni približne 80 mil. eur (vrátane DPH).

Odvod z hazardných hier

Od 1. februára 2023 sa zvyšuje sadzba odvodu z výťažku z hazardných hier v internetovom kasíne a kurzových stávkach z 22 % na 27 %. Zvýšenie sadzby však predstavuje dodatočné náklady pre prevádzkovateľov v sektore hazardných hier, ktoré sa premietne do nižších príjmov z firemnej dane o 5 až 7 mil. eur ročne.

Minimálne poistné zo zdravotných odvodov

S účinnosťou od 1. januára 2023 sa zaviedol minimálny vymeriavací základ zamestnanca na zdravotných odvodoch (neplatí pre poistencov štátu a ŤZP) vo výške platného životného minima. Z minimálneho vymeriavacieho základu sa odvedú zdravotné odvody tak, že preplatky resp. nedoplatky sa budú vyúčtovať v ročnom zúčtovaní. Rozdiel medzi zaplatenými odvodmi a minimálnym poistným sa dorovnáva z odvodov zamestnanca; odvody zamestnávateľa sa touto legislatívou nemenia. Opatrenie je zamerané na boj s osobami, ktoré sa vyhýbajú plateniu zdravotných odvodov cez čiastočné úväzky. Jeho vplyv na výber zdravotných odvodov sa predpokladá vo výške okolo 20 mil. eur.

Zvýšenie sadzby poistného zdravotných odvodov o 1 %

S účinnosťou od 1.1.2024 sa zvyšuje sadzba poistného zdravotných odvodov o 1 %. Táto zmena sa bude týkať časti odvodov platených zamestnávateľov, ktorých sadzba sa zvýši z 10 % na 11 %. Časť odvodov platená zamestnancom zostane bez zmeny na 4 %. Osoby platiace celý balík odvodov (napr. SZČO a samoplatcovia) budú namiesto 14 % platiť od 1.1.2024 sadzbu

²³ Pracujúci dôchodcovia budú môcť odvádzať príspevky do 2. piliera zo svojho vymeriavacieho základu na dôchodkové poistenie.

²⁴ Návrh ruší poplatok za vedenie dôchodkového účtu a poplatok za zhodnotenie, naopak maximálny poplatok za správu dôchodkového fondu sa zvyšuje z 0,3% na 0,45% priemernej ročnej čistej hodnoty majetku v dôchodkovom fonde v roku 2023, následne 0,425% v roku 2024 a 0,4% pre nasledujúce obdobie.

15 %. Osobám ZŤP, na ktoré sa vzťahuje polovičná výška sadzby, sa sadzba zvýši proporčne o 0,5 %.

Zrušenie koncesionárskych poplatkov

Od 1. júla 2023 sa zrušili poplatky za služby verejnosti poskytované RTVS (tzv. koncesionárske poplatky) pre domácnosti aj firmy. Ako náhrada za výpadok príjmov sa zaviedol nárokovateľný príspevok zo štátneho rozpočtu. Príspevok sa bude vyplácať vždy do konca januára v danom roku.

Trvalé zníženie DPH na 10 % pre gastro, vleky, akvaparky a športoviská od 1.1.2023

S účinnosťou od 1.1.2023 sa v zákone o DPH do zoznamu tovarov a služieb, na ktoré je uplatňovaná znížená sadzba DPH 10 % pridávajú aj služby spojené s podávaním jedál a nápojov – len reštauračné a stravovacie služby, prevádzka športových zariadení – len sprístupnenie krytých a nekrytých športových zariadení, ako napríklad štadiónov, arén, klzísk, plavární, športových ihrísk, golfových ihrísk, kolkární, tenisových kurtov a jazdiární, na účely vykonávania športu, služby fitnesscentier – len vstupné do fitnesscentier, služby súvisiace s prevádzkou rekreačných parkov a pláží – len vstupné do umelých kúpalísk a preprava osôb visutými a pozemnými lanovkami, lyžiarskymi vlekmí.

Trvalé zvýšenie DPH na 20 % na alkohol v reštauračných a stravovacích zariadeniach od 1.1.2024

S účinnosťou od 1.1.2024 sa zvyšuje sadzba DPH v sektore gastro na alkoholické nápoje z 10 % na 20 % . Dochádza k zúženiu rozsahu zníženej sadzby DPH pre stravovacie a reštauračné služby o alkoholické nápoje.

Solidárny príspevok z činností v odvetviach ropy, zemného plynu, uhlia a rafinérií (55 % na rok 2022)

S účinnosťou od 1. januára 2023 sa zavádza solidárny príspevok ako implementácia Nariadenia EÚ, ktorá umožňuje získať dodatočné zdroje na riešenie energetickej krízy od firiem, ktoré dosahujú nadmerné zisky plynúce z energetickej krízy. V zmysle uvedeného tak solidárny príspevok predstavuje zdroje, ktoré možno použiť na finančné podporné opatrenia pre koncových odberateľov energie, a najmä pre zraniteľné domácnosti, na cielené zmiernenie účinkov vysokých cien energie. Pod solidárny príspevok spadajú 3 stredne veľké subjekty a približne 10 malých subjektov. Kvantifikácia zohľadňuje len významný subjekt v rafinérskom priemysle kvôli nadziskom. Základňou pre solidárny príspevok je zdaniteľný príjem 20 % nad priemerom za roky 2018 až 2021. Sadzba je stanovená na 55 %. Účinnosť je od 2023, ale ekonomicky sa týka roku 2022, preto je v aktuálnom svete vplyv v roku 2022. Nadzisk plyní zo spreadu medzi ropou Urals (nákupné ceny) a Brent (predajné ceny), ktorý sa v roku 2022 pohyboval maximálne na úrovni 30 USD na barel. Na základe odhadu spracovanej ropy na úrovni minulých rokov a odhade ostatných nákladových položiek očakávame zisk na úrovni nad 1 mld. eur. Fiškálny vplyv je ponížený o ušlý výnos z korporátnej dane za predpokladu, že subjektu sa navýšia daňovo uznateľné výdavky.

S účinnosťou od 1. mája 2023 sa schválilo prechodné ustanovenie k zákonu o solidárnom príspevku z činností v odvetviach ropy, zemného plynu, uhlia a rafinérií. Ustanovenie navyšuje základnú sadzbu príspevku z 55 % na 70 % na príjmy z roka 2023.

Opatrenie ostáva v platnosti v rovnakom znení aj pre rok 2024.

Príjem z odvodu z nadmerných príjmov elektrární v rokoch 2023 a 2024

Zákonom o energetike sa s účinnosťou od 8. decembra 2022 zaviedol dočasný odvod z nadmerných príjmov výrobcov elektriny z inframarginálnych zdrojov. Následne vláda SR uznesením z 31. januára 2023 ustanovila detaily vrátane stanovenie strop. Nadmerným príjmom sa rozumie rozdiel medzi výnosmi z trhového príjmu a stropom trhového príjmu, pričom sadzba odvodu je 90 % z tejto hodnoty. Odvod sa nevzťahuje na zariadeniami pod 0,9 MW inštalovaného výkonu a výrobcov elektrickej energie z obnoviteľných zdrojov.

Zvýšenie sadzieb daní z nehnuteľností od roku 2023 v niektorých obciach (zmeny vo VZN)

Koncom roka 2022 niektoré mestá a obce upravili sadzby dane z nehnuteľností s účinnosťou od roka 2023. Celkový vplyv tejto zmeny odhadujeme vo výške 34 mil. eur.

Poplatky za odpad - zákaz skládkovania komunálneho odpadu bez predúpravy

Od roku 2024 mal vstúpiť do platnosti zákaz skládkovania komunálneho odpadu na skládkach bez predúpravy. Odpad, ktorý prejde predúpravou, bude mať nižšiu sadzbu za skládkovanie, ostatný odpad nebude možné na skládke uložiť.

Avšak z dôvodu nedostatočných kapacít zariadení na úpravu odpadov a prísne ustanovených parametrov biologickej stability, na ktorých základe musí prejsť odpad mechanicko-biologickou úpravou, sa odložila účinnosť zákona až od roku 2025.

Z toho titulu vzniká výrazný výpadok na strane príjmov Environmentálneho fondu.

Zvýšenie sadzieb daní niektorých špecifických daní od roku 2023 – hlavne komunálny odpad a daň z ubytovania (zmeny vo VZN)

Koncom roka 2022 niektoré mestá a obce upravili sadzby niektorých špecifických daní s účinnosťou od roka 2023. Z tohto titulu vzrastie v roku 2024 výnos poplatku za zber, prepravu a zneškodňovanie komunálnych odpadov o 37 mil. eur a daň za ubytovanie o 4 mil. eur.

Zníženie DPH na 5 % pre oblasť poskytovania štátom podporovaného nájomného bývania od 1.1.2023

S účinnosťou od 1.1.2023 sa v zákone o DPH pridáva druhá znížená sadzba 5 %, ktorá je uplatňovaná na dodanie stavby alebo časti stavby vrátane stavebného pozemku, na ktorom stavba alebo časť stavby stojí, ktorá spĺňa podmienky stavby štátom podporovaného nájomného bývania v rámci sociálnej politiky štátu, taktiež sa sadzba uplatňuje na obnovu a prestavbu stavby alebo časti stavby vrátane stavebných a montážnych prác na takýchto stavbách. Uvedené sa týka výlučne iba bytových priestorov.

Odpustenie sociálnych odvodov zamestnávateľa za zamestnancov v potravinárskom priemysle

S účinnosťou od 1.7.2023 sa dočasne znížili sociálne odvody zamestnávateľa za zamestnanca vo vybraných sektoroch potravinárskej výroby. Opatrenie je platné do konca roka 2023 a znižuje príjmy Sociálnej poisťovne o 24 mil. eur.

Úprava daňovo-odvodovej záťaže v súvislosti s predajom virtuálnych mien, cenných papierov a podielových listov

Opatrenie s účinnosťou od 1. januára 2024 znižovalo daňovo-odvodové zaťaženie na obchodovanie s kryptomenami a cieľilo na podporu investovania a dobrovoľného sporenia. Novela priniesla časový test na obchodovanie s kryptomenami, kedy jej predaj po jednom roku od nadobudnutia mal byť zdaňovaný sadzbou 7 %. Rovnako vyňala výmenu kryptomeny za inú kryptomenu z príjmu. Opatrenie oslobodzovalo takéto príjmy aj z platenia zdravotných

odvodov. Zároveň sa od dane oslobodili aj príjmy z predaja podielových fondov. ***S účinnosťou od 1.1.2024 sa toto opatrenie vládou v decembri 2023 zrušilo.***

Zmena daňového bonusu od 1. januára 2023

Sumy daňového bonusu sa dočasne zvýšili od 1. januára 2023 na mesačné hodnoty 140 eur na dieťa do 18 rokov a 50 eur na staršie dieťa. Po 31. decembri 2024 sa bonus zníži na mesačnú hodnotu 100 eur na dieťa do 15 rokov a 50 eur na staršie dieťa. Zároveň sa upravili podmienky pre jeho získanie. Po novom vzniká nárok na daňový bonus od prvého zarobeného eura, avšak jeho celková výška je obmedzená najviac do určitého percenta čiastkového základu dane, ktoré závisí od počtu detí. Zmeny v daňovom bonuse sa neprejavia na akruálnych príjmoch, ale majú vplyv na akruálne výdavky a hotovostné príjmy.

Zníženie sadzby odvodu do 2. dôchodkového piliera

S účinnosťou od 1.1.2024 dochádza k trvalému zníženiu príspevkov na dôchodkové sporenie (2. pilier) z 5,5 % na 4 % vymeriavacieho základu. Odhadovaný vplyv na príjmy Sociálnej poisťovne predstavuje 363 až 495 mil. eur v rokoch 2024 až 2026.

Zvýšenie sadzby spotrebnej dane z liehu od 1.1.2024

S účinnosťou od 1.1.2024 sa zvyšuje sadzba spotrebnej dane z liehu o približne 6 % na 1 490,40 eur/hl a. a sadzba spotrebnej dane z liehu vyrobeného v liehovare na pestovateľské pálenie ovocia na 745,20 eur/hl a.. V roku 2024 sa zvýšenie sadzby neprejaví na výnose dane v plnej miere, pretože sa predpokladá predzásobenie obchodníkov na úrovni dvojmesačného výnosu dane. Od roku 2025 sa očakáva každoročný vplyv tejto legislatívnej zmeny na úrovni približne 21 mil. eur (vrátane dodatočnej DPH).

Zvýšenie sadzieb spotrebnej dane z tabakových výrobkov od 1.2.2024

S účinnosťou od 1.2.2024 a od 1.2.2026 sa zvyšujú sadzby spotrebnej dane z jednotlivých tabakových výrobkov. Sadzby na cigarety sú nastavené tak, aby spotrebiteľská cena krabičky vzrástla o 40 centov v obidvoch krokoch zvyšovania. Sadzba na tabak sa zvyšuje výraznejšie, aby sa zmenšil rozdiel medzi zdaňovaním tabaku a cigariet. Sadzba na bezdymové tabakové výrobky sa zvyšuje v súlade s dobíhaním efektívneho zdanenia cigariet. Sadzba spotrebnej dane na cigary a cigarky vzrastie až v druhom kroku, od 1.2.2026. Vplyv zvýšenia sadzieb na daňové príjmy verejnej správy sa očakáva vo výške 107 mil. eur v roku 2024 až 263 mil. eur v roku 2026 (vrátane dodatočnej DPH).

Zvýšenie sadzby dane z dividend od 1.1.2024

S účinnosťou od 1.1.2024 sa zvyšuje sadzba dane z dividend zo 7 % na 10 %. Zvýšená sadzba dane sa týka len dividend vyplatených zo ziskov za roky 2023 a neskôr. Dividendy vyplatené zo ziskov pred roka 2023 budú zdaňované naďalej 7 %-nou sadzbou dane.

Zvýšenie hranice zdaniteľných príjmov pre klasifikáciu mikrodaňovníkov z 49,7 na 60 tis. eur.

Súčasne platná legislatíva klasifikuje mikrodaňovníkov, ktorých daňová sadzba je znížená na 15 %, ako fyzické, alebo právnické osoby, ktorých zdaniteľný príjem nepresiahol hodnotu 49,7 tis. eur. S účinnosťou od 1.1.2024 bude táto hranica navýšená na 60 tis. eur. Opatrenie zasiahne približne 7 tis. živnostníkov a 8 tis. firiem. Náklady spojené s opatrením sa predpokladajú vo výške 4,6 mil. eur. v roku 2024.

Zavedenie minimálnej dane z príjmov právnických osôb

S účinnosťou od 1.1.2024 sa zavádza minimálna výška dane z príjmov právnických osôb, ktorú musí daňovník odvieť bez ohľadu na výšku daňového základu resp. straty. Výška minimálnej dane je v závislosti od zdaniteľných príjmov určená podľa tabuľky.

Tabuľka 23 - Minimálna daň firmy v závislosti od jej zdaniteľných príjmov

Výška zdaniteľných príjmov	Minimálna daň (v eurách)
Do 50 000 eur	340
50 000 – 250 000 eur	960
250 000 – 500 000 eur	1 920
Nad 500 000 eur	3 840

Opatrenia nezahrnuté v návrhu rozpočtu verejnej správy na roky 2024 až 2026

Vláda uvažuje nad zavedením ďalších sadzieb pri dani z fyzických osôb s cieľom zvýšiť progresivitu zdanenia. Od roku 2025 sa zvažuje zavedenie ďalších nových sadzieb dane z príjmu fyzických osôb, čo by malo zvýšiť verejné príjmy o viac ako 78 mil. eur. Toto opatrenie by sa mohlo dotknúť približne 10 tisíc najlepšie zarábajúcich.

Vláda zvažuje koncom budúceho roka zaviesť aj daň zo sladených nápojov. Zavedenie spotrebnej dane zo sladených nápojov, teda nealkoholických nápojov s obsahom cukru a umelých sladidiel sa očakáva v poslednom kvartáli roku 2024. Po vzore OECD a EK sa má zdaňovať úroveň gramov cukrov na 100 ml. nápoja. Pri projekciách možného nastavenia sadzieb je možné očakávať celoročný výnos z dane v roku 2025 takmer 100 mil. eur. Zdanenie sladených nápojov je nástroj využívaný v mnohých krajinách s cieľom znižovať výskyt obezity či ďalších neprenosných chorôb súvisiacich so stravou. Slovensko je v prevalencii nadváhy, obezity i cukrovky nad priemerom krajín EÚ a má šiesty najvyšší podiel dospelých ľudí s nadváhou (58,7 % v roku 2019) z krajín EÚ (priemer EÚ je 52,7 %).

Vláda tiež plánuje zaviesť ročné zúčtovanie sociálnych odvodov s platnosťou od roku 2026. Opatrením sa má zmeniť uplatňovanie maximálneho vymeriavacieho základu z mesačnej na ročnú bázu a má sa zaviesť ročné zúčtovanie. Zamestnanci po novom by mali platiť v rámci roka odvody do bodu, kým nedosiahnu maximálny ročný vymeriavací základ, ktorý má nahradiť súčasný maximálny odvod stanovený na mesiac. Následne, po ukončení roka, by malo prebehnúť ročné zúčtovanie sociálnych odvodov po vzore zdravotných odvodov. Očakávaný výnos zo zmeny je vo výške viac ako 100 mil. eur. Opatrenie sa plánuje zaviesť s cieľom zamedziť daňovej optimalizácii prostredníctvom kumulácie a vyplácania vysokých odmien v jednom mesiaci.

Prognóza daňových a odvodových príjmov

Akruálne daňové príjmy sú podľa jednotlivých položiek uvedené v nasledovnej tabuľke. Detailný vývoj daní a odvodov, vrátane analytických faktorov, publikuje Inštitút finančnej politiky v rámci MF SR na nasledovnej [webstránke](https://www.mfsr.sk/sk/financie/institut-financnej-politiky/ekonomicke-prognozy/danove-prognozy/danove-prognozy.html)²⁵.

²⁵ <https://www.mfsr.sk/sk/financie/institut-financnej-politiky/ekonomicke-prognozy/danove-prognozy/danove-prognozy.html>

Tabuľka 24 - Daňové a odvodové príjmy (ESA 2010, v tis. eur)

	2021S	2022OS	2023OS	2024N	2025N	2026N
Dane z príjmov, ziskov a kapitálového majetku	7 580 229	8 390 406	9 308 854	9 735 271	10 275 792	10 794 319
Daň z príjmov fyzických osôb	3 759 520	4 128 397	4 618 197	4 802 550	5 144 394	5 404 510
DPFO zo závislej činnosti	3 630 161	3 967 509	4 433 291	4 604 598	4 936 104	5 183 935
DPFO z podnikania	129 359	160 888	184 906	197 952	208 290	220 575
do štátneho rozpočtu	484 543	527 629	1 093 570	1 250 547	1 102 961	937 628
do obcí	2 292 484	2 520 538	2 467 239	2 486 402	2 829 003	3 126 818
do VÚC	982 493	1 080 231	1 057 388	1 065 601	1 212 430	1 340 064
Daň z príjmov právnických osôb	3 530 954	3 947 245	4 274 903	4 517 651	4 713 950	4 969 969
do štátneho rozpočtu	3 530 954	3 947 245	3 949 105	4 179 728	4 713 950	4 969 969
do obcí	0	0	228 059	236 546	0	0
do VÚC	0	0	97 739	101 377	0	0
Daň z príjmov vyberaná zrážkou	289 754	314 764	415 754	415 070	417 448	419 840
Dane na tovary a služby	9 893 258	10 971 857	11 947 629	12 877 019	13 215 518	13 606 011
Daň z pridanej hodnoty	7 494 068	8 440 843	9 373 397	10 081 564	10 344 006	10 622 044
Spotrebné dane	2 399 191	2 531 014	2 574 232	2 795 455	2 871 512	2 983 967
Z minerálnych olejov	1 237 044	1 294 143	1 314 876	1 347 653	1 382 432	1 409 216
Z liehu	215 507	237 907	234 820	309 602	312 622	311 604
Z piva	55 003	56 344	52 924	54 510	54 523	54 198
Z vína	5 107	5 220	5 198	5 340	5 327	5 281
Z tabaku a tabakových výrobkov	851 554	901 198	932 358	1 043 240	1 080 989	1 167 752
Z elektrickej energie	10 015	11 597	12 479	12 853	13 026	13 119
Zo zemného plynu	24 702	24 343	21 400	22 101	22 458	22 680
Z uhlia	258	262	177	156	135	117
Dane z medzinárodného obchodu a transakcií	28 735	39 848	38 260	41 724	43 970	46 930
Dovozné clo	10	22	12	0	0	0
Dovozná prirážka	1	7	0	0	0	0
Podiel na vybraných finančných prostriedkoch	28 724	39 819	38 248	41 724	43 970	46 930
Ostatné colné príjmy	0	0	0	0	0	0
Miestne dane	701 418	714 846	790 498	818 002	839 071	866 721
Daň z nehnuteľností	455 911	456 736	495 461	512 041	521 320	538 538
Dane za špecifické služby	245 507	258 110	295 037	305 961	317 751	328 183
Ostatné dane	453 223	979 155	823 433	1 059 453	762 931	722 536
Daň z emisných kvôt	0	0	0	0	0	0
Daň z motorových vozidiel	129 528	133 683	136 853	139 916	144 014	147 101
Osobitný odvod vybraných finančných inštitúcií	0	0	0	0	0	0
Osobitný odvod z podnikania v regul. odvetviach	101 683	93 373	83 293	511 553	445 963	393 816
Solidárny príspevok z činnosti v odvetviach ropy, zemného plynu, uhlia a raфинérie	0	521 165	354 113	227 600	0	0
Príjem z odvodu z nadmerných príjmov elektrární	0	0	36 731	1 956	0	0
Úhrada za služby verejnosti poskytované RTVS	76 294	74 305	43 596	0	0	0
Daň z úhrad za dobývací priestor	278	303	328	328	328	328
do štátneho rozpočtu	82	82	82	82	82	82
do obcí	197	221	246	246	246	246
Daň z úhrad za uskladňovanie plynov al. kvapalín	324	1 619	1 638	1 000	1 000	1 000
Poplatok za uloženie odpadov (príjem EF)	31 625	30 419	30 007	30 870	16 716	17 250
Majetkové dane (do ŠR)	11	9	7	0	0	0
Iné dane	113 480	124 278	136 867	146 230	154 910	163 041
do štátneho rozpočtu	80 877	90 535	102 276	109 683	116 264	122 432
do obcí	423	526	0	0	0	0
do VÚC	0	0	0	0	0	0
na samostatný účet	32 180	33 217	34 591	36 547	38 646	40 609
cestná daň - dobeh	1	0	0	0	0	0
odvod z poistenia	507	215	471	0	0	0
daň z poistenia	80 369	90 320	101 805	109 683	116 264	122 432
odvod z PZP	32 180	33 217	34 591	36 547	38 646	40 609
Fondy sociálneho a zdravotného poistenia (FSZP)	13 079 645	14 174 040	15 346 647	17 279 116	18 229 884	19 010 986
Sociálna poisťovňa	8 699 966	9 466 717	10 168 749	11 300 511	11 911 312	12 406 438
Ekonomicky aktívne obyvateľstvo + dlžné	8 699 966	9 466 717	10 168 749	11 300 511	11 911 312	12 406 438
- EAO	8 510 358	9 063 830	9 921 390	11 081 509	11 691 806	12 187 893
- dlžné	189 608	402 887	247 359	219 002	219 506	218 545
Zdravotné poisťovne	4 379 678	4 707 323	5 177 898	5 978 605	6 318 572	6 604 548
Ekonomicky aktívne obyvateľstvo + dlžné	4 379 678	4 707 323	5 177 898	5 978 605	6 318 572	6 604 548
z toho: ročné zúčtovanie	30 463	37 172	36 470	35 329	32 796	32 579
Daňové príjmy VS spolu	18 656 864	21 096 112	22 908 674	24 531 469	25 137 282	26 036 517
Daňové príjmy ŠR	14 437 744	16 546 816	18 074 380	19 754 878	20 200 170	20 643 809
Samostatné účty	32 180	33 217	34 591	36 547	38 646	40 609
Štátne finančné aktíva	101 683	93 373	83 293	0	0	0
Daňové príjmy obcí	2 994 521	3 236 131	3 486 042	3 541 196	3 668 320	3 993 785
Daňové príjmy VÚC	982 493	1 080 231	1 155 127	1 166 978	1 212 430	1 340 064
Daňové príjmy Rozhlasu a televízie Slovenska	76 294	74 305	43 596	0	0	0
Environmentálny fond	31 949	32 038	31 645	31 870	17 716	18 250
FSZP spolu	13 079 645	14 174 040	15 346 647	17 279 116	18 229 884	19 010 986
Daňové príjmy a príjmy FSZP spolu	31 736 509	35 270 151	38 255 321	41 810 585	43 367 166	45 047 503

Zdroj: MF SR

Daňové príjmy na hotovostnej báze sú prezentované v nasledovnej tabuľke. Podľa rozpočtovej klasifikácie sa sankčné úroky (ďalej len „sankcie“) uložené v daňovom konaní k jednotlivým daniam rozpočtujú v rámci samostatnej kategórie.

Tabuľka 25 - Daňové a odvodové príjmy (hotovostný princíp, v tis. eur)

	2021S	2022S	2023OS	2024N	2025N	2026N
Dane z príjmov, ziskov a kapitálového majetku	6 444 967	7 714 948	8 216 174	8 757 683	9 201 885	9 667 803
Daň z príjmov fyzických osôb	3 295 841	3 595 839	3 516 515	3 529 080	4 118 234	4 427 453
DPFO zo závislej činnosti	3 254 431	3 535 911	3 481 243	3 579 901	4 159 559	4 398 706
DPFO z podnikania	41 410	59 928	35 272	-50 821	-41 325	28 747
do štátneho rozpočtu	20 864	-4 929	-8 112	-22 923	76 801	-39 429
do obcí	2 292 484	2 520 538	2 467 239	2 486 402	2 829 003	3 126 818
do VÚC	982 493	1 080 231	1 057 388	1 065 601	1 212 430	1 340 064
Daň z príjmov právnických osôb	2 859 372	3 804 345	4 283 905	4 813 533	4 666 203	4 820 510
do štátneho rozpočtu	2 859 372	3 804 345	3 958 107	4 475 610	4 666 203	4 820 510
do obcí	0	0	228 059	236 546	0	0
do VÚC	0	0	97 739	101 377	0	0
Daň z príjmov vybraná zrážkou	289 754	314 764	415 754	415 070	417 448	419 840
Dane na tovary a služby	10 130 515	11 109 457	12 189 096	12 605 568	13 256 691	13 639 343
Daň z pridanej hodnoty	7 760 691	8 584 936	9 624 303	9 827 000	10 390 571	10 664 390
Spotrebné dane	2 369 824	2 524 521	2 564 793	2 778 568	2 866 120	2 974 953
Z minerálnych olejov	1 236 780	1 285 538	1 316 841	1 344 117	1 379 672	1 407 090
Z liehu	214 776	232 466	232 321	307 037	312 558	311 716
Z piva	55 317	55 873	53 211	54 653	54 522	54 220
Z vína	5 146	5 013	5 314	5 273	5 329	5 290
Z tabaku a tabakových výrobkov	823 107	909 088	923 169	1 032 396	1 078 474	1 160 753
Z elektrickej energie	10 058	11 541	12 698	12 532	13 011	13 111
Zo zemného plynu	24 369	24 739	21 051	22 407	22 417	22 654
Z uhlia	271	264	188	153	137	119
Dane z medzinárodného obchodu a transakcií	28 735	39 848	38 260	41 724	43 970	46 930
Dovozné clo	10	22	12	0	0	0
Dovozná prirážka	1	7	0	0	0	0
Podiel na vybraných finančných prostriedkoch	28 724	39 819	38 248	41 724	43 970	46 930
Ostatné colné príjmy	0	0	0	0	0	0
Miestne dane	701 418	714 846	790 498	818 002	839 071	866 721
Daň z nehnuteľností	455 911	456 736	495 461	512 041	521 320	538 538
Dane za špecifické služby	245 507	258 110	295 037	305 961	317 751	328 183
Ostatné dane	448 206	451 516	995 038	1 144 538	990 318	722 012
Daň z emisných kvót	0	0	0	0	0	0
Daň z motorových vozidiel	117 182	132 482	128 961	138 853	142 047	145 705
Osobitný odvod vybraných finančných inštitúcií	0	0	0	0	0	0
Osobitný odvod z podnikania v regul. odvetviach	111 384	91 465	99 398	475 856	451 428	398 162
Solidárny príspevok z činnosti v odvetviach ropy, zemného plynu, uhlia a rafinérií	0	0	521 165	354 113	227 600	0
Príjem z odvodu z nadmerných príjmov elektrární	0	0	36 731	1 956	0	0
Úhrada za služby verejnosti poskytované RTVS	76 294	74 305	43 596	0	0	0
Daň z úhrad za dobývací priestor	278	303	328	328	328	328
do štátneho rozpočtu	82	82	82	82	82	82
do obcí	197	221	246	246	246	246
Daň z úhrad za uskladňovanie plynov alebo kvapalín	324	1 619	1 638	1 000	1 000	1 000
Poplatok za uloženie odpadov (príjem EF)	31 625	30 419	30 007	30 870	16 716	17 250
Majetkové dane (do ŠR)	11	9	7	0	0	0
Iné dane	111 108	120 913	133 207	141 562	151 199	159 567
do štátneho rozpočtu	79 565	88 206	99 990	106 971	114 652	120 921
do obcí	423	526	0	0	0	0
do VÚC	0	0	0	0	0	0
na samostatný účet	31 120	32 180	33 217	34 591	36 547	38 646
cestná daň - dobeh	1	0	0	0	0	0
odvod z poistenia	574	-25	754	0	0	0
daň z poistenia	78 991	88 230	99 236	106 971	114 652	120 921
odvod z PZP	31 120	32 180	33 217	34 591	36 547	38 646
Fondy sociálneho a zdravotného poistenia (FSZP)	12 948 779	14 197 310	15 253 756	17 198 654	18 164 605	18 951 321
Sociálna poisťovňa	8 614 843	9 509 246	10 115 786	11 255 179	11 874 017	12 370 143
Ekonomicky aktívne obyvateľstvo + dlžné	8 614 843	9 509 246	10 115 786	11 255 179	11 874 017	12 370 143
- EAO	8 425 235	9 106 360	9 868 427	11 036 177	11 654 511	12 151 598
- dlžné	189 608	402 887	247 359	219 002	219 506	218 545
Zdravotné poisťovne	4 333 936	4 688 063	5 137 970	5 943 475	6 290 588	6 581 178
Ekonomicky aktívne obyvateľstvo + dlžné	4 333 936	4 688 063	5 137 970	5 943 475	6 290 588	6 581 178
z toho: ročné zúčtovanie	4 333 936	4 688 063	5 137 970	5 943 475	6 290 588	6 581 178
Daňové príjmy VS spolu	17 753 842	20 030 615	22 229 066	23 367 515	24 331 935	24 942 809
Daňové príjmy ŠR	13 526 080	15 484 264	17 380 041	18 592 880	19 396 922	19 552 064
Samostatné účty	31 120	32 180	33 217	34 591	36 547	38 646
Štátne finančné aktíva	111 384	91 465	99 398	0	0	0
Daňové príjmy obcí	2 994 521	3 236 131	3 486 042	3 541 196	3 668 320	3 993 785
Daňové príjmy VÚC	982 493	1 080 231	1 155 127	1 166 978	1 212 430	1 340 064
Daňové príjmy Rozhlasu a televízie Slovenska	76 294	74 305	43 596	0	0	0
Environmentálny fond	31 949	32 038	31 645	31 870	17 716	18 250
FSZP spolu	12 948 779	14 197 310	15 253 756	17 198 654	18 164 605	18 951 321
Daňové príjmy a príjmy FSZP spolu	30 702 620	34 227 924	37 482 822	40 566 169	42 496 540	43 894 130

Zdroj: MF SR

V súlade s klasifikáciou je predpokladaná výška sankcií k jednotlivým daniam uvedená v osobitnej tabuľke.

Tabuľka 26 - Predpokladaný vývoj sankcií (v tis. eur)*

	2021 S	2022 S	2023 OS	2024 N	2025 N	2026 N
SANKCIE spolu	36 339	52 585	61 692	61 861	61 861	61 861
Daň z príjmov fyzických osôb	3 008	7 036	8 063	8 063	8 063	8 063
Daň z príjmov právnických osôb	7 876	13 873	28 556	21 356	21 356	21 356
Daň z príjmov vyberaná zrážkou	89	347	347	347	347	347
Daň z pridanej hodnoty	9 446	14 603	14 603	14 603	14 603	14 603
Spotrebné dane	0	0	0	0	0	0
Miestne dane	0	0	0	0	0	0
Ostatné dane + dane z medzinárodného obchodu a transakcií	764	2 013	2 808	2 778	2 778	2 778
Sankcie uložené v daňovom konaní	1 939	2 202	2 202	2 202	2 202	2 202
Sociálna poisťovňa	12 586	11 803	4 404	11 803	11 803	11 803
Zdravotné poisťovne	631	709	709	709	709	709

* Sankcie sú identické podľa hotovostnej a akruálnej metodiky.

Zdroj: MF SR

Akrualizácia daňových a odvodových príjmov

Rozdiel medzi akruálnym a hotovostným výnosom daní je spôsobený viacerými faktormi, medzi tie hlavné patria zaznamenávanie daňových kreditov, poukazovanie 2 % na osobitné účely a samotný spôsob výberu daní.

V nasledujúcej tabuľke sú uvedené rozdiely medzi akruálnymi a hotovostnými odhadmi daní podľa subjektov verejnej správy.

Tabuľka 27 - Odhad rozdielu medzi akruálnymi a hotovostnými prognózami v rokoch 2021 až 2026 (v tis. eur)

	2021 S	2022 OS	2023 OS	2024 N	2025 N	2026 N
Daňové príjmy VS	1 033 889	1 042 228	772 499	1 244 416	870 626	1 153 373
Štátny rozpočet	911 664	1 062 552	694 339	1 161 998	803 248	1 091 745
Samostatné účty	1 060	1 037	1 374	1 956	2 099	1 963
Štátne finančné aktíva	-9 701	1 908	-16 105	0	0	0
Obce	0	0	0	0	0	0
VÚC	0	0	0	0	0	0
Rozhlas a televízia Slovenska (RTVS)	0	0	0	0	0	0
Environmentálny fond	0	0	0	0	0	0
Sociálna poisťovňa	85 123	-42 530	52 963	45 332	37 295	36 295
Zdravotné poisťovne	45 743	19 260	39 928	35 130	27 984	23 370

(+) znamená, že výnos daní v metodike ESA 2010 je vyšší ako na hotovostnej báze; (-) že je nižší ako na hotovostnej báze Zdroj: MF SR

Najväčší vplyv majú dlhodobé daňové kredity. Zmena ich výšky nemá vplyv na akruálny výnos dane z príjmu fyzických osôb (metodika ESA 2010), avšak hotovostný výnos DPFO je o túto sumu znížený. Celá akrualizácia daňových kreditov sa pripisuje na účet štátneho rozpočtu.

V porovnaní s rozpočtom verejnej správy na roky 2023 až 2025 prišlo k nárastu daňových kreditov z dôvodu legislatívnych zmien popísaných vyššie.

Tabuľka 28 - Vplyv daňových kreditov na rozpočet (ESA 2010, v tis. eur)

	2021 S	2022 OS	2023 OS	2024 N	2025 N	2026 N
Daňové kredity spolu	358 598	509 395	1 158 052	1 193 445	871 987	891 334
Zamestnanecká prémie spolu	-9	0	0	0	0	0
DPFO zo závislej činnosti	0	0	0	0	0	0
DPFO z podnikania	-9	0	0	0	0	0
Daňový bonus spolu	352 633	502 961	1 149 181	1 165 256	850 244	854 287
DPFO zo závislej činnosti	283 237	378 133	915 637	929 045	674 306	676 923
DPFO z podnikania	69 397	124 828	233 544	236 211	175 938	177 364
Daňový bonus na hypotéky	5 973	6 434	8 871	28 189	21 743	37 047
DPFO zo závislej činnosti	3 731	4 189	4 875	23 676	16 800	31 733
DPFO z podnikania	2 243	2 245	3 996	4 513	4 943	5 314

Zdroj: MF SR

Zároveň na rozdiel medzi aktuálnym a hotovostným výnosom pozitívne vplyva odlišné zaznamenávanie sumy 2 % poukazovaných na osobitný účel z daní z príjmov fyzických a právnických osôb. Kým pri hotovostnom princípe suma poukázaná na osobitný účel znižuje výšku výnosu dane, a tým znižuje príjmy verejnej správy, aktuálne dane nie sú týmto prevodom ovplyvnené. Vyplýva to z ekonomickej podstaty transakcie, ktorá neznižuje výšku daňovej povinnosti voči verejným financiám (aktuálnu daň), ale na základe zákona schváleného NR SR sa časť peňazí použije na financovanie tretieho sektora. Uvedená suma teda neznižuje príjmy, ale zvyšuje verejné výdavky a týmto spôsobom negatívne ovplyvňuje hospodárenie v metodike ESA 2010.

Aktuálne očakávania ohľadom výšky prevodu prostriedkov na osobitný účel sú v nasledujúcej tabuľke. Očakávania pri prevode z DPPO sú oproti rozpočtu mierne vyššie, na základe vyššieho očakávaného výnosu dane. Pri prevode 2 % z príjmov fyzických osôb sa očakáva pokles v súlade s poklesom prognózy na horizonte rozpočtu.

Tabuľka 29 - Vplyv prevodu prostriedkov na verejnoprospešný účel (VPÚ) na rozpočet (ESA 2010, v tis. eur)

	2021 S	2022 OS	2023 OS	2024 N	2025 N	2026 N
PREVOD NA VPÚ spolu	87 190	87 993	93 681	101 816	106 230	116 500
Prevod na VPÚ z DPFO	49 850	42 860	47 801	47 137	48 446	56 206
Prevod na VPÚ z DPPO	37 341	45 133	45 880	54 679	57 784	60 294

Zdroj: MF SR

Nezanedbateľným faktorom vplývajúcim na aktualizáciu je aj samotný spôsob výberu daní. Väčšina daňových príjmov sa platí až po ukončení obdobia, napr. daň z príjmov fyzických osôb a odvody sa platia až v nasledujúcom mesiaci. Daňové priznanie pri DPH a spotrebných daniach sa podáva a daň platí až v nasledujúcom mesiaci alebo kvartáli. V prípade DPPO a DPFO z podnikania je rozdiel medzi aktuálnym a hotovostným plnením ešte výraznejší. Daňové priznania sa podávajú až po skončení hospodárskeho roku, čiže dochádza až k ročnému posunu medzi hotovostným a aktuálnym výnosom.

3.2. Iné ako daňové príjmy verejnej správy

3.2.1. Prognózovanie vybraných nedaňových príjmov verejnej správy

Podobne ako príjmy z daní a odvodov, aj vybrané nedaňové príjmy sú transparentne konzultované a schvaľované Výborom pre daňové prognózy (viď. kapitola 3.1. Rozpočtovanie daňových a odvodových príjmov verejnej správy). Pre návrh rozpočtu verejnej správy na roky 2024 až 2026 boli Výborom pre daňové prognózy schválené príjmy z dividend, príjmy z odvodu z hazardných hier, príjmy z emisných kvót a administratívne poplatky Národnej diaľničnej spoločnosti (NDS). Prognózované vybrané nedaňové príjmy na aktuálnej báze v metodike ESA 2010 prezentuje nasledujúca tabuľka.

Tabuľka 30 – Prognóza vybraných nedaňových príjmov verejnej správy

v metodike ESA 2010, v tis. eur	2021 S	2022 S	2023 R	2023 OS	2024 N	2025 N	2026 N
Dividendy*	422 215	325 668	314 926	203 818	280 765	296 259	250 776
príjem štátneho rozpočtu	415 589	315 564	306 868	195 453	272 400	287 894	242 411
príjem obcí	6 626	10 104	8 058	8 365	8 365	8 365	8 365
Administratívne poplatky a iné poplatky NDS**	305 475	318 194	330 875	347 520	352 724	356 323	357 630
Emisné kvóty	242 825	275 889	329 953	342 521	383 931	451 304	390 304
Odvod z hazardných hier	233 005	263 938	265 445	309 724	333 216	366 566	400 953
príjem štátneho rozpočtu	220 131	251 889	253 478	297 975	321 467	354 817	389 204
príjem obcí	12 874	12 049	11 967	11 749	11 749	11 749	11 749

*Dividendy len podpoložka ekonomickej klasifikácie 211003

** Príjmy na kategórii 220 ekonomickej klasifikácie

V prognóze je zahrnutá aj nová legislatíva, ktorá bola schválená ešte v decembri 2022, ale nebola zapracovaná do rozpočtu na roky 2023 až 2025.

Tabuľka 31 – Legislatívne opatrenia zapracované v aktuálnej prognóze (ESA 2010, v tis. eur)

	2023 OS	2024 N	2025 N	2026 N
Odvody z hazardných hier	24 902	26 984	31 170	35 580
Zvýšenie cien diaľničných známok od 1.1.2023	20 651	20 868	21 179	21 457

Príjmy z dividend z podnikov spoluvlastnených štátom za rok 2023 dosiahnu podľa očakávanej skutočnosti približne 195 453 tis. eur. Najväčšia zmena bola zaznamenaná pri skupine SPP, ktorá oneskorene vyplatila dividendu aktuálne náležiacu do roku 2022 až v marci 2023. Dividendu náležiacu do roku 2023 skupina nevyplatí. Prognóza na strednodobom horizonte zohľadňuje poskytnuté finančné plány podnikov, no riziká na trhu s energiami naďalej pretrvávajú.

Administratívne poplatky Národnej diaľničnej spoločnosti (NDS) sú prevažne tvorené výnosmi z elektronického mýta a z predaja diaľničných známok. Výnos v roku 2023 pokračoval v raste. Objem predaných známok sa vyrovnávaná s úrovňou pre rokom 2020. Podobne aj výnos z mýta presiahol svoje pred pandemické úrovne. Príjmom NDS z administratívnych poplatkov výrazne pomohla aj zmena legislatívy diaľničných známok, ktorá zvýšila ich cenu o približne 12 % v roku 2023. Vývoj reálnej ekonomiky v rokoch 2024 a 2026 sa prejaví na vývoji oboch zložiek výnosu NDS, ktorých výnos bude pomaly rásť.

Negatívnym rizikom je prijatie Eurovignette smernice, ktorá ustanovuje členským štátom potrebu zaviesť jednodňovú diaľničnú známku a zároveň upravuje systém nastavenia cien jednotlivých diaľničných známk.

Príjmy z predaja emisných kvót rastú z dôvodu navyšujúcich sa cien emisných povoleniek na burze, ktoré vykompenzovali relatívne nižšiu ponuku emisných povoleniek²⁶. Pri súčasnom vývoji cien predpokladané medziročné nárasty výnosu plynúce zo zmien v plánovanom objeme obchodovaných kvót a volatilita cien oproti rozpočtu verejnej správy sú v rokoch 2024 a 2025 na úrovni 91, resp. 164 mil. eur. V roku 2024 predpokladáme medziročné navýšenie aktuálneho výnosu až o 57 % z dôvodu zníženého objemu kvót stiahnutého v rámci mechanizmu MSR, tzv. tržnej rezervy. Výnos však na dlhšom horizonte môže byť ovplyvnený zmenami vyplývajúcimi z revízie smernice²⁷. Avizované je výraznejšie znižovanie tzv. lineárneho redukčného koeficientu zo súčasných 2,2 % na 4,3 % v rokoch 2024 až 2027 a 4,4 % po roku 2027, zavedenie systému ETS2, ale aj výraznejšie uplatňovanie mechanizmu MSR. Konečný vývoj výnosu z obchodovania s emisnými kvótami preto na rozpočtovom horizonte podlieha vysokej miere volatility.

Príjmy z odvodu z hazardných hier pokračujú v stabilnom vývoji aj v roku 2024, kde očakávame medziročný rast na úrovni 8 %. Príjmy z odvodu tak presiahnu 333 000 tis. eur. Príjmy z online kasín a kurzových stávk sú opäť hlavným faktorom vyššieho výberu. Zvýšenie sadzby odvodu pre internetové kasína a kurzové stávky v roku 2023 z 22 % na 27 % sa nepremietlo do nižšej miery hrania a vďaka stabilnému vývoju makroekonomického prostredia sa očakáva pokračujúci rast príjmov z odvodu na horizonte rozpočtu.

3.2.2. Rozpočtovanie iných ako daňových príjmov verejnej správy

Iné ako nedaňové príjmy verejnej správy obsahujú vybrané nedaňové príjmy, ktoré prognózuje Výbor pre daňové prognózy a ostatné nedaňové príjmy a granty a transfery štátneho rozpočtu a ďalších subjektov verejnej správy. Objemovo najvýznamnejšou položkou sú príjmy zo zahraničných a tuzemských transferov, v rámci ktorých sú zaznamenávané najmä prostriedky z rozpočtu EÚ a prostriedky Plánu obnovy a odolnosti. Ďalej sem patria príjmy pochádzajúce z vlastníctva majetku, t. j. dividendy, resp. príjmy z prenájmov, ako aj z predaja majetku. Do kategórie iných ako daňových príjmov rovnako patria poplatky vyberané subjektmi verejnej správy, ako aj ich tržby.

Tabuľka 32 - Iné ako daňové príjmy rozpočtu verejnej správy*

v tis. eur	2021 S	2022 S	2023 R	2023 OS	2024 N	2025 N	2026 N
Spolu	16 596 568	17 062 036	21 103 318	23 161 374	18 949 412	20 339 649	20 684 121
Nedaňové príjmy	6 063 314	6 465 044	7 355 167	7 172 095	7 965 507	8 003 388	8 151 685
Granty a transfery	10 533 254	10 596 992	13 748 151	15 989 279	10 983 905	12 336 261	12 532 436

* Bez príjmov samostatných účtov vstupujúcich do rozpočtu verejnej správy, ktoré sú samostatne uvedené v časti 3.3.

Zdroj: MF SR

26 Systém obchodovania s emisnými povolenkami obsahuje možnosť stiahnuť určitý objem emisných kvót do tzv. tržnej rezervy (Market Stability Reserve). Ide o nástroj pre dosiahnutie cien emisných povoleniek, zvyšujúcich motivácie firiem k znižovaniu emisií v súlade s emisnými cieľmi Európskej komisie.

27 Smernica EP a Rady (EÚ) 2023/959 z 10. mája 2023, ktorou sa mení smernica 2003/87/ES o vytvorení systému obchodovania s emisnými kvótami skleníkových plynov v EÚ

3.2.3. Rozpočtovanie iných ako daňových príjmov štátneho rozpočtu

Výdavkové politiky vlády SR sú financované nielen z daňových príjmov, ale aj z iných príjmov kapitol štátneho rozpočtu, ktoré možno rozdeliť na dve základné kategórie, a to nedaňové príjmy a granty a transfery.

Tabuľka 33 - Iné ako daňové príjmy štátneho rozpočtu

v tis. eur	2021 S	2022 S	2023 R	2023 OS	2024 N	2025 N	2026 N
Spolu	3 651 259	3 512 666	9 903 775	7 081 810	4 068 105	4 860 538	4 963 636
Nedaňové príjmy	1 338 320	1 285 089	2 129 738	1 710 218	1 549 566	1 401 908	1 363 052
Granty a transfery	2 312 939	2 227 577	7 774 037	5 371 592	2 518 539	3 458 630	3 600 584

Zdroj: MF SR

3.2.3.1. Nedaňové príjmy štátneho rozpočtu

Nedaňové príjmy vznikajú z činnosti jednotlivých kapitol štátneho rozpočtu a môžu to byť príjmy z podnikania a vlastníctva majetku, poplatky a platby, kapitálové príjmy, úroky a iné nedaňové príjmy.

Tabuľka 34 - Nedaňové príjmy štátneho rozpočtu

v tis. eur	2021 S	2022 S	2023 R	2023 OS	2024 N	2025 N	2026 N
Nedaňové príjmy	1 338 320	1 285 089	2 129 738	1 710 218	1 549 566	1 401 908	1 363 052
Príjmy z podnikania a z vlastníctva majetku	486 011	168 026	544 796	599 947	522 669	335 254	268 929
z toho: dividendy	480 105	160 534	388 993	442 374	436 477	289 071	242 745
Administratívne poplatky a iné poplatky a platby	354 593	400 937	354 133	359 565	397 362	445 058	452 077
Kapitálové príjmy	13 703	11 460	27 270	28 076	17 526	6 094	6 009
Úroky z tuzemských a zahraničných úverov, pôžičiek, NfV a vkladov	7 055	9 996	24 497	117 285	127 284	108 043	95 025
Iné nedaňové príjmy	476 958	694 670	1 179 042	605 345	484 725	507 459	541 012

Zdroj: MF SR

V rámci príjmov z podnikania a z vlastníctva majetku sa rozpočtujú príjmy z dividend, ako aj iné príjmy z podnikania, ktoré zahŕňajú najmä osobitný odvod zo zisku po zdanení, ktorý v roku 2024 odvedú Vodohospodárska výstavba, š. p. v sume 80,0 mil. eur a Eximbanka SR v sume 250 tis. eur. Príjmy z vlastníctva predstavujú predovšetkým príjmy z prenajatých pozemkov, budov, strojov a pod.

Príjmy z dividend tvoria najpodstatnejšiu časť týchto príjmov. Objem dividend od spoločností, v ktorých vlastnícky podiel štátu je zastúpený príslušným ministerstvom, sa v roku 2024 navrhuje vo výške 436 mil. eur, čo je v porovnaní so schváleným rozpočtom na rok 2023 viac o 47,5 mil. eur. Tento medziročný nárast príjmov je spôsobený hlavne zvýšením príjmov z dividend od spoločností Slovenský plynárenský priemysel, a. s., Tipos, a. s., Slovenská záručná a rozvojová banka, a. s. a Západoslovenská energetika, a. s. (aj po zohľadnení skutočnosti, že od roku 2024 sa dividendy skupiny Východoslovenská energetika Holding, a. s. budú vyplácať

prostredníctvom spoločnosti Západoslovenská energetika, a. s. z dôvodu reorganizácie dvoch skupín podnikov, skupiny Západoslovenská energetika, a. s. a Východoslovenská energetika Holding, a. s., spoluvlastnených rovnakým zahraničným investorom do jednej skupiny Západoslovenská energetika, a. s. pri zachovaní súčasných vlastníckych podielov súkromného investora a Slovenskej republiky). Naopak výrazne nižšie príjmy z dividend pri medziročnom porovnaní sa očakávajú najmä od spoločností Stredoslovenská energetika Holding, a. s. a Slovenská elektrizačná prenosová sústava, a. s.

Tabuľka 35 - Príjmy štátneho rozpočtu z dividend

v tis. eur	2021 S	2022 S	2023 R	2023 OS	2024 N	2025 N	2026 N
Príjmy z podnikania - dividendy	480 105	160 534	388 993	442 374	436 477	289 071	242 745
riadne dividendy	417 124	149 695	306 617	195 235	272 294	288 109	242 735
superdividendy	62 981	10 839	82 376	27 124	164 183	962	10
splátka pohľadávky	0	0	0	220 015	0	0	0
Ministerstvo financií SR	32 410	7 000	65 457	133 012	61 475	49 300	35 150
Slovenská konsolidačná, a. s.	575	2 000	85	3 274	325	0	0
riadne dividendy	575	0	0	3 274	263	0	0
superdividendy	0	2 000	85	0	62	0	0
Tipos, a. s.	2 500	5 000	2 500	50 000	20 000	20 300	21 000
riadne dividendy	2 500	5 000	2 500	24 150	20 000	20 300	21 000
superdividendy	0	0	0	25 850	0	0	0
SEPS, a. s.	29 335	0	62 872	79 338	35 750	24 500	13 500
SZRB, a. s.	0	0	0	400	5 400	4 500	650
Ministerstvo zahraničných vecí a európskych záležitostí SR	250	240	260	260	260	260	260
Správa služieb diplomatickému zboru, a. s.	250	240	260	260	260	260	260
riadne dividendy	250	240	260	260	117	260	250
superdividendy	0	0	0	0	143	0	10
Ministerstvo hospodárstva SR	447 445	153 186	323 276	308 575	374 599	239 046	206 761
Jadrová a vyraďovacia spoločnosť, a. s.	3 000	3 000	3 000	490	403	0	0
riadne dividendy	0	0	316	490	403	0	0
superdividendy	3 000	3 000	2 684	0	0	0	0
Transpetrol, a. s.	2 000	1 500	1 500	1 500	0	0	0
Slovenský plynárenský priemysel, a. s.	250 000	0	156 286	220 000	290 700	95 636	101 701
riadne dividendy	249 510	0	156 286	0	130 817	95 636	101 701
superdividendy	490	0	0	0	159 883	0	0
splátka pohľadávky	0	0	0	220 000	0	0	0
Západoslovenská energetika, a. s.	45 697	44 839	36 693	37 091	53 810	119 338	65 261
riadne dividendy	45 697	44 839	36 693	36 898	53 339	119 338	65 261
superdividendy	0	0	0	193	471	0	0
Stredoslovenská energetika Holding, a. s.	113 071	74 777	115 113	38 784	29 686	24 072	39 799
riadne dividendy	62 037	74 777	38 189	38 784	26 062	23 110	39 799
superdividendy	51 034	0	76 924	0	3 624	962	0
Východoslovenská energetika Holding, a. s. *	33 677	29 070	10 684	10 710	0	0	0
riadne dividendy	25 220	23 231	8 001	9 666	0	0	0
superdividendy	8 457	5 839	2 683	1 044	0	0	0
Ministerstvo dopravy SR	0	0	0	418	34	356	465
Letisko Košice - Airport Košice, a. s.	0	0	0	346	34	356	465

<i>riadne dividendy</i>	0	0	0	346	34	356	465
<i>superdividendy</i>	0	0	0	0	0	0	0
365.bank, a. s.	0	0	0	72	0	0	0
<i>riadne dividendy</i>	0	0	0	20	0	0	0
<i>superdividendy</i>	0	0	0	37	0	0	0
<i>splátka pohľadávky</i>	0	0	0	15	0	0	0
Správa štátnych hmotných rezerv SR	0	108	0	109	109	109	109
Spoločnosť pre skladovanie, a. s.	0	108	0	109	109	109	109

* Z dôvodu reorganizácie dvoch skupín podnikov, skupiny Západoslovenská energetika, a. s. a Východoslovenská energetika Holding, a. s., spoluvlastnených rovnakým zahraničným investorom do jednej skupiny Západoslovenská energetika, a. s. pri zachovaní súčasných vlastníckych podielov súkromného investora a Slovenskej republiky sa dividendy skupiny Východoslovenská energetika Holding, a. s. plánujú vyplácať od roku 2024 prostredníctvom spoločnosti Západoslovenská energetika, a. s.

Zdroj: MF SR

Výška *príjmov z administratívnych poplatkov a iných poplatkov a platieb* závisí od počtu jednotlivých aktov konania v priebehu roka. Uvedené príjmy sa na rok 2024 rozpočtujú v sume 397 mil. eur, čo predstavuje medziročný nárast o 12,2 %. Medziročný nárast súvisí najmä s novelizáciou zákona SNR č. 71/1992 Zb. o súdnych poplatkoch a poplatku za výpis z registra trestov v znení neskorších predpisov a zákona NR SR č. 145/1995 Z. z. o správnych poplatkoch v znení neskorších predpisov. Najvyšší objem v rámci týchto príjmov predstavujú príjmy z administratívnych poplatkov a v rámci nich príjmy zo súdnych poplatkov a ostatných poplatkov, kam patria napr. správne poplatky, paušálne náhrady za udeľovanie víz, udržiavacie poplatky za patent a pod. Ďalej sa tu rozpočtujú príjmy z pokút, penále a iných sankcií a príjmy z poplatkov a platieb z nepriemyselného a náhodného predaja a služieb.

Kapitálové príjmy sa na rok 2024 rozpočtujú v sume 17,5 mil. eur, čo v porovnaní so schváleným rozpočtom na rok 2023 predstavuje pokles o 9,7 mil. eur.

Úroky z tuzemských a zahraničných úverov, pôžičiek, návratných finančných výpomocí a vkladov sa na rok 2024 rozpočtujú v sume 127 mil. eur a pozostávajú z:

- *úrokov z účtov finančného hospodárenia Štátnej pokladnice*, ktoré predstavujú úroky z kreditných zostatkov peňažných prostriedkov vedených na účtoch Štátnej pokladnice v NBS, banke alebo pobočke zahraničnej banky vrátane úrokov z finančných operácií vykonaných Štátnou pokladnicou a klientom Štátny dlh znížené o úroky platené Štátnou pokladnicou a príjmy z poplatkov za služby poskytované Štátnou pokladnicou a príjmy z kurzových rozdielov. Rozpočtovanie týchto príjmov vychádza z odhadu úrokových sadzieb ECB KEY RATE a ESTER, ako aj z predpokladaného vývoja priemerných zostatkov na účtoch klientov Štátnej pokladnice, najmä na účtoch dobrovoľných klientov, na účtoch prostriedkov Európskej únie, na účtoch štátnych rozpočtových organizácií a na účtoch štátnych finančných aktív,
- *úrokov z návratných finančných výpomocí*, kde sa rozpočtujú úroky z nesplatennej časti istiny návratných finančných výpomocí poskytnutých Agentúre pre núdzové zásoby ropy a ropných výrobkov a spoločnostiam GA Drilling, a. s. a Tachyum s. r. o.,
- *úrokov zo zahraničných úverov, pôžičiek, návratných finančných výpomocí a vkladov*, ktoré sa rozpočtujú v kapitolách Ministerstva zahraničných vecí a európskych

záležitostí SR a Ministerstva obrany SR. Ide o kreditné úroky účtov zastupiteľských úradov Slovenskej republiky v zahraničí.

V porovnaní s predchádzajúcim rokom sa ich suma podstatne zvýšila (nárast o 103 mil. eur, resp. o 420 %), čo súvisí predovšetkým s veľkým medziročným nárastom rozpočtovaných príjmov z úrokov z účtov finančného hospodárenia spôsobený vyššími úrokovými sadzbami (ECB KEY RATE a ESTER), ktoré používa Štátna pokladnica pri úročení svojich finančných operácií, ako aj s výrazne vyššími rozpočtovanými príjmami z úrokov z návratnej finančnej výpomoci poskytnutej Agentúre pre núdzové zásoby ropy a ropných výrobkov z dôvodu výrazného nárastu sadzby pre 6M Euribor, od ktorej sa odvíja výsledná úroková sadzba použitá pri výpočte úrokov z nesplatennej časti istiny.

Výrazný medziročný pokles *iných nedaňových príjmov* o 58,9 % súvisí predovšetkým s tým, že v ostatných nedaňových príjmoch sa už nerozpočtujú príjmy zo solidárneho príspevku z činností v odvetviach ropy, zemného plynu, uhlia a rafinérií a z odvodu z nadmerných príjmov elektrární. V súvislosti s oboma opatreniami sa v roku 2023 rozpočtovala v kapitole Všeobecná pokladničná správa suma 775 000 tis. eur. V roku 2024 sú tieto príjmy klasifikované ako daňové príjmy štátneho rozpočtu.

Najväčší objem z *iných nedaňových príjmov* predstavujú príjmy z odvodov z hazardných hier a iných podobných hier, ktoré sú rozpočtované v kapitole Všeobecná pokladničná správa na rok 2024 v sume 321 mil. eur. Do tejto kategórie príjmov patria aj vrátené neoprávnene použité alebo zadržané finančné prostriedky a ostatné príjmy. Výška týchto príjmov je v priebehu rozpočtového roka ovplyvnená najmä objemom vrátených neoprávnene použitých finančných prostriedkov od neziskových organizácií, rozpočtových organizácií, obcí a objemom ostatných príjmov, medzi ktoré patria najmä odvody a vratky.

3.2.3.2. Príjmy štátneho rozpočtu z grantov a transferov

V rámci tejto skupiny príjmov štátneho rozpočtu sa triedia tuzemské a zahraničné granty a transfery, ktoré môžu byť určené na financovanie tak bežných, ako aj kapitálových potrieb štátu. Vývoj príjmov z grantov a transferov zobrazuje nasledujúca tabuľka.

Tabuľka 36 - Príjmy štátneho rozpočtu z grantov a transferov

v tis. eur	2021 S	2022 S	2023 R	2023 OS	2024 N	2025 N	2026 N
Granty a transfery	2 312 939	2 227 577	7 774 037	5 371 592	2 518 539	3 458 630	3 600 584
Tuzemské granty a transfery	38 947	39 875	45 232	139	65 898	70 323	76 149
Zahraničné granty a transfery	2 273 992	2 187 702	7 728 805	5 371 453	2 452 641	3 388 307	3 524 435
<i>z toho: Zahraničné transfery – prostriedky z rozpočtu EÚ</i>	<i>2 273 989</i>	<i>2 187 702</i>	<i>7 728 805</i>	<i>5 371 453</i>	<i>2 452 641</i>	<i>3 388 307</i>	<i>3 524 435</i>

Zdroj: MF SR

V rámci *tuzemských grantov a transferov* sa rozpočtujú tuzemské bežné transfery v rámci verejnej správy, a to najmä:

- transfery zo zdravotných poisťovní, ktoré sa týkajú príspevkov na činnosť operačných stredísk záchrannej zdravotnej služby a na činnosť národného centra (pôvodne Národného centra zdravotníckych informácií),
- transfer zo Slovenského pozemkového fondu do kapitoly Ministerstva pôdohospodárstva a rozvoja vidieka SR určený na zabezpečenie projektov pozemkových úprav v zmysle zákona č. 330/1991 Zb. o pozemkových úpravách, usporiadaní pozemkového vlastníctva, pozemkových úradoch, pozemkovom fonde a o pozemkových spoločenstvách.

Zahraničné transfery predstavujú prostriedky zo všeobecného rozpočtu Európskej únie a prostriedky z Plánu obnovy a odolnosti. V rokoch 2024 až 2026 sa rozpočtujú prostriedky EÚ pre programy Partnerskej dohody v rámci 4. programového obdobia, Fondy pre oblasť vnútorných záležitostí 2021 až 2027 a pre poľnohospodárske fondy v rámci 3. a 4. programového obdobia.

Prostriedky z Plánu obnovy a odolnosti sú určené na financovanie reforiem a investícií v oblastiach verejných politík SR, ako sú zelená ekonomika, vzdelávanie, veda, výskum, inovácie, zdravie, efektívna verejná správa a digitalizácia.

Tabuľka 37 - Príjmy štátneho rozpočtu zo zahraničných transferov – prostriedkov z rozpočtu EÚ

v tis. eur	2021 S	2022 S	2023 R	2023 OS	2024 N	2025 N	2026 N
Zahraničné transfery	2 273 989	2 187 702	7 728 805	5 371 453	2 452 641	3 388 307	3 524 435
Prostriedky z rozpočtu EÚ pre 3. a 4. programové obdobie	2 269 706	2 146 641	5 717 554*	4 958 969	1 237 239	2 208 678	2 952 611
Prostriedky z Plánu obnovy a odolnosti	4 283	41 061	2 011 251	412 484	1 215 402	1 179 629	571 824

*V roku 2023 sú započítané príjmy v sume 410 mil. eur ako rezerva na nadčerpanie za 3. programové obdobie.

Zdroj: MF SR

3.2.4. Rozpočtovanie iných ako daňových príjmov ostatných subjektov ústrednej správy

Okrem kapitol štátneho rozpočtu sa v ústrednej správe vykazujú aj príspevkové organizácie štátu, štátne účelové fondy, Slovenský pozemkový fond, MH Manažment a. s., Slovenská konsolidačná a. s., spoločnosti v pôsobnosti ministerstva dopravy²⁸, Agentúra pre núdzové zásoby ropy a ropných výrobkov, verejné vysoké školy a ďalšie subjekty, ktoré sú zapísané v registri organizácií vedenom Štatistickým úradom SR a zaradené v ústrednej správe (ďalej len „ostatné subjekty ústrednej správy“).

Tabuľka 38 - Iné ako daňové príjmy ostatných subjektov ústrednej správy

v tis. eur	2021 S	2022 S	2023 R	2023 OS	2024 N	2025 N	2026 N
Spolu	7 426 041	8 356 574	6 770 126	9 141 699	8 094 694	8 499 167	8 623 464
Nedaňové príjmy	3 536 962	3 766 505	3 975 963	4 097 123	4 958 584	5 116 385	5 282 786
Granty a transfery	3 889 079	4 590 069	2 794 163	5 044 576	3 136 110	3 382 782	3 340 678

Zdroj: MF SR

²⁸ Železnice SR, Železničná spoločnosť Slovensko, a. s. a Národná diaľničná spoločnosť, a. s.

Vývoj nedaňových príjmov ostatných subjektov ústrednej správy zobrazuje nasledujúca tabuľka.

Tabuľka 39 - Nedaňové príjmy ostatných subjektov ústrednej správy

v tis. eur	2021 S	2022 S	2023 R	2023 OS	2024 N	2025 N	2026 N
Nedaňové príjmy	3 536 962	3 766 505	3 975 963	4 097 123	4 958 584	5 116 385	5 282 786
Príjmy z podnikania a z vlastníctva majetku	172 640	144 680	180 183	200 461	175 649	178 276	182 676
Administratívne poplatky a iné poplatky a platby	3 027 030	3 335 645	3 425 868	3 494 551	4 411 527	4 538 576	4 700 674
Kapitálové príjmy	29 898	41 778	95 820	22 558	20 008	23 588	43 645
Úroky z tuzemských a zahraničných úverov, pôžičiek, NFV a vkladov	57 971	53 868	50 473	89 760	98 802	98 039	102 512
Iné nedaňové príjmy	249 423	190 534	223 619	289 793	252 598	277 906	253 279

Zdroj: MF SR

V rámci nedaňových príjmov, ktoré sú na rok 2024 rozpočtované v sume 4,96 mld. eur, najväčší objem predstavujú príjmy z administratívnych poplatkov a iných poplatkov a platieb, a to v sume 4,41 mld. eur, z toho zdravotnícke zariadenia zaradené v subsektore ústrednej správy rozpočtujú tržby za poskytovanú zdravotnú starostlivosť vo výške 2,71 mld. eur. Príjmy spoločností v pôsobnosti ministerstva dopravy sa rozpočtujú vo výške 753 mil. eur a tvoria ich predovšetkým tržby ako cestovné lístky, mýto a diaľničné poplatky. Príjmy Environmentálneho fondu za obchodovanie s emisnými kvótami sa rozpočtujú na hotovostnej úrovni vo výške 451 mil. eur. Príjmy verejných vysokých škôl sa rozpočtujú vo výške 158 mil. eur, a to za stravné, ubytovanie a ostatné poskytované tovary a služby. Agentúra pre núdzové zásoby ropy a ropných výrobkov rozpočtuje príjem z povinného poplatku za udržiavanie núdzových zásob ropy a ropných výrobkov vo výške 133 mil. eur. Slovenský vodohospodársky podnik, š. p. rozpočtuje príjmy z tržieb za hydroenergetický potenciál a z ostatných poplatkov a platieb celkovo vo výške 74,2 mil. eur.

Príjmy z podnikania a vlastníctva majetku sú rozpočtované vo výške 176 mil. eur a najväčší objem predstavujú príjmy štátnych zdravotníckych zariadení vo výške 68,2 mil. eur. Príjmy Slovenského pozemkového fondu sa rozpočtujú vo výške 22,1 mil. eur, a to predovšetkým z prenájmu majetku. Spoločnosť JAVYS, a. s. rozpočtuje príjmy z úhrad za nakladanie so zdrojmi ionizujúceho žiarenia vo výške 22,0 mil. eur. Príjmy Slovenského vodohospodárskeho podniku, š. p. za povrchovú vodu a energetickú vodu sú rozpočtované vo výške 35,0 mil. eur.

V rámci kapitálových príjmov, ktoré sú rozpočtované vo výške 20,0 mil. eur, najväčší objem predstavujú príjmy z predaja majetku spoločnosti Železnice Slovenskej republiky vo výške 7,64 mil. eur. Predaj pozemkov v Slovenskom pozemkovom fonde sa rozpočtuje vo výške 7,00 mil. eur.

Úroky z tuzemských a zahraničných úverov, pôžičiek, návratných finančných výpomocí a vkladov sú rozpočtované vo výške 98,8 mil. eur, pričom najväčší objem sa rozpočtuje v Národnom jadrovom fonde vo výške 40,4 mil. eur, v Eximbanke vo výške 32,5 mil. eur a v Štátnom fonde rozvoja bývania vo výške 16,8 mil. eur.

V rámci iných nedaňových príjmov, ktoré sú rozpočtované vo výške 253 mil. eur, najväčší objem predstavujú príjmy Národného jadrového fondu z príspevkov od prevádzkovateľov jadrových zariadení spolu vo výške 101 mil. eur. Verejné vysoké školy rozpočtujú iné nedaňové

príjmy vo výške 71,4 mil. eur a zdravotnícke zariadenia zaradené v subsektore ústrednej správy vo výške 26,5 mil. eur.

Príjmy z grantov a transferov sú na rok 2024 rozpočtované v sume 3,14 mld. eur. Ich výšku v jednotlivých rokoch vyjadruje nasledujúca tabuľka.

Tabuľka 40 - Príjmy ostatných subjektov ústrednej správy z grantov a transferov

v tis. eur	2021 S	2022 S	2023 R	2023 OS	2024 N	2025 N	2026 N
Granty a transfery	3 889 079	4 590 069	2 794 163	5 044 576	3 136 110	3 382 782	3 340 678
Tuzemské granty a transfery	3 822 542	4 294 890	2 641 749	4 837 787	2 864 841	3 250 058	3 238 760
Zahraničné granty	66 537	295 179	152 414	206 789	271 269	132 724	101 918

Zdroj: MF SR

Na rozpočtovanej sume príjmov z grantov a transferov sa najviac podieľajú príjmy z tuzemských grantov a transferov rozpočtované na rok 2024 v sume 2,86 mld. eur, z ktorej väčšinu tvoria poskytnuté transfery zo štátneho rozpočtu. Najväčší objem transferov je poskytnutý spoločnostiam v pôsobnosti ministerstva dopravy, verejným vysokým školám, verejným výskumným inštitúciám, Rozhlasu a televízii Slovenska a príspevkovým organizáciám štátu.

Na celkovej rozpočtovanej sume zahraničných grantov na rok 2024 vo výške 271 mil. eur sa najviac podieľajú zahraničné granty z Modernizačného fondu určené Environmentálnemu fondu vo výške 100 mil. eur a zahraničné granty z Nástroja na prepájanie Európy (CEF) určené Železničiam Slovenskej republiky vo výške 152,3 mil. eur. Zahraničné granty Jadrovej a vyradovacej spoločnosti, a. s. z Medzinárodného fondu na podporu odstavenia JE V1 Bohunice (BIDSF) sa rozpočtujú vo výške 14,3 mil. eur.

3.2.5. Rozpočtovanie iných ako daňových príjmov vo fondoch sociálneho poistenia a fondoch zdravotného poistenia

Subjektami fondov sociálneho poistenia a fondov zdravotného poistenia sú Sociálna poisťovňa a verejné zdravotné poistenie (Všeobecná zdravotná poisťovňa, a. s. a verejné zdroje súkromných zdravotných poisťovní Dôvera zdravotná poisťovňa, a. s. a Union zdravotná poisťovňa, a. s.). Iné ako daňové príjmy týchto subjektov na rok 2024 sa rozpočtujú v sume 1,70 mld. eur. V rámci nedaňových príjmov sa rozpočtujú najmä príjmy verejného zdravotného poistenia z tržieb vo výške 49,5 mil. eur a príjmy Sociálnej poisťovne z prijatých pokút vo výške 11,5 mil. eur. Transfer Sociálnej poisťovni poskytovaný z výdavkov štátneho rozpočtu na zabezpečenie jej platobnej schopnosti je na rok 2024 rozpočtovaný v sume 1,60 mld. eur.

Tabuľka 41 - Iné ako daňové príjmy vo fondoch sociálneho poistenia a fondoch zdravotného poistenia

v tis. eur	2021 S	2022 S	2023 R	2023 OS	2024 N	2025 N	2026 N
Spolu	939 990	204 644	82 450	1 278 841	1 695 570	1 695 670	1 745 670
Nedaňové príjmy	97 260	96 923	82 380	107 497	95 500	95 600	95 600
Granty a transfery	842 730	107 721	70	1 171 344	1 600 070	1 600 070	1 650 070

Zdroj: MF SR

3.2.6. Rozpočtovanie iných ako daňových príjmov územnej samosprávy

V územnej samospráve sa vykazujú obce a vyššie územné celky a nimi zriadené rozpočtové organizácie a príspevkové organizácie, ako aj ďalšie subjekty, ktoré sú zapísané v registri organizácií vedenom Štatistickým úradom SR a zaradené v územnej samospráve.

Tabuľka 42 - Iné ako daňové príjmy územnej samosprávy

v tis. eur	2021 S	2022 S	2023 R	2023 OS	2024 N	2025 N	2026 N
Spolu	4 579 278	4 988 152	4 346 967	5 659 024	5 091 043	5 284 274	5 351 351
Nedaňové príjmy	1 090 772	1 316 527	1 167 086	1 257 257	1 361 857	1 389 495	1 410 247
Granty a transfery	3 488 506	3 671 625	3 179 881	4 401 767	3 729 186	3 894 779	3 941 104

Zdroj: MF SR

Tabuľka 43 - Nedaňové príjmy územnej samosprávy

v tis. eur	2021 S	2022 S	2023 R	2023 OS	2024 N	2025 N	2026 N
Nedaňové príjmy	1 090 772	1 316 527	1 167 086	1 257 257	1 361 857	1 389 495	1 410 247
Príjmy z podnikania a z vlastníctva majetku	196 671	217 596	206 696	231 696	236 317	239 098	241 660
Administratívne poplatky a iné poplatky a platby	732 552	898 671	812 758	885 785	983 769	1 008 587	1 026 719
Kapitálové príjmy	70 389	95 866	64 315	64 458	64 467	64 467	64 467
Úroky z tuzemských a zahraničných úverov, pôžičiek, NfV a vkladov	927	1 254	2 060	2 886	2 033	2 033	2 033
Iné nedaňové príjmy	90 233	103 140	81 257	72 432	75 271	75 310	75 368

Zdroj: MF SR

V rámci nedaňových príjmov územnej samosprávy sa predpokladá, že obce dosiahnu v roku 2024 sumu 700 mil. eur.

Ide najmä o *príjmy z podnikania a z vlastníctva majetku* v sume 200 mil. eur, a to z nájomného z prenajatých pozemkov, budov, strojov a zariadení.

Ďalej sa predpokladajú *príjmy* v sume 383 mil. eur z *administratívnych a iných poplatkov a platieb* (správne poplatky, za ubytovacie a stravovacie služby, zo vstupného, za relácie v miestnom rozhlase a pod.).

Kapitálové príjmy sa predpokladajú vo výške 60,0 mil. eur, a to najmä z predaja budov, bytov a z predaja pozemkov.

Príjmy z úrokov z vkladov (z úverov, pôžičiek, návratných finančných výpomocí, vkladov a ážia) a *iných nedaňových príjmov* (ako napr. od rozpočtovej organizácie a príspevkovej organizácie, neziskovej organizácie, fyzickej osoby, obcí a vyšších územných celkov a iných subjektov verejnej správy, náhrad z poistného plnenia, z odvodov z hazardných hier, z nezrovnalostí a vratiek) sa predpokladajú v sume 57,0 mil. eur.

Pre **vyššie územné celky** (ďalej len „VÚC“) sa na rok 2024 rozpočtujú nedaňové príjmy v celkovej výške 122 mil. eur.

Tieto *príjmy* by sa mali dosiahnuť najmä z *administratívnych a iných poplatkov a platieb* v sume 94,0 mil. eur, a to najmä na úseku sociálneho zabezpečenia, z úhrad platených občanmi

umiestnenými v zariadeniach sociálnych služieb, za poskytované služby, ako sú stravovanie, bývanie a zaopatrenie, na úseku školstva z príjmov získaných z poplatkov zo zápisného a školného, za ubytovanie v domovoch mládeže, z nájomného a pod.

Ďalej z *príjmov z podnikania a z vlastníctva majetku* (ako z nájomného z prenajatých pozemkov, budov, strojov a zariadení) sa očakáva 9,78 mil. eur.

Kapitálové príjmy sa predpokladajú vo výške 4,20 mil. eur, a to najmä z predaja budov a z predaja pozemkov.

Príjmy z úrokov z vkladov (z úverov, pôžičiek, návratných finančných výpomocí, vkladov a ážia) a *iných nedaňových príjmov* (ako napr. od rozpočtovej organizácie a príspevkovej organizácie, neziskovej organizácie, fyzickej osoby, od iných subjektov verejnej správy, náhrad z poistného plnenia, z nezrovnalostí a vratiek) sa predpokladajú v sume 14,0 mil. eur.

V príjmoch na rok 2024 **dopravné podniky** predpokladajú nedaňové príjmy v sume 85,0 mil. eur.

Najvyšší podiel na nedaňových príjmoch majú *príjmy z platieb administratívnych a iných poplatkov (tržby)* v sume 83,0 mil. eur a z prenájmu budov, priestorov, objektov a strojov v sume 1,57 mil. eur.

Tabuľka 44 - Príjmy územnej samosprávy z grantov a transferov

v tis. eur	2021 S	2022 S	2023 R	2023 OS	2024 N	2025 N	2026 N
Granty a transfery	3 488 506	3 671 625	3 179 881	4 401 767	3 729 186	3 894 779	3 941 104
Tuzemské granty a transfery	3 486 044	3 669 327	3 179 881	4 401 767	3 729 186	3 894 779	3 941 104
Zahraničné granty	2 462	2 298	0	0	0	0	0

Zdroj: MF SR

V rámci grantov a transferov sa predpokladá, že obce dosiahnu príjmy zo štátneho rozpočtu, zo štátnych fondov, z rozpočtov iných obcí na činnosť spoločných úradov obcí a z rozpočtov VÚC na riešenie spoločných úloh v roku 2024 v objeme 2,06 mld. eur. Bežné transfery sa predpokladajú vo výške 1,95 mld. eur, z toho zdroje na financovanie spoločných projektov EÚ a SR v nadväznosti na Plán obnovy a odolnosti predstavujú 15,2 mil. eur. Kapitálové transfery sa predpokladajú vo výške 103 mil. eur, pričom kapitálové zdroje na financovanie spoločných projektov EÚ a SR v nadväznosti na Plán obnovy a odolnosti sa predbežne rozpočtujú vo výške 889 tis. eur.

Transfery zo štátneho rozpočtu do rozpočtov obcí sa v roku 2024 očakávajú v celkovej sume 1,89 mld. eur z týchto kapitol:

- Ministerstvo školstva, vedy, výskumu a športu SR – finančné prostriedky v sume 1,58 mld. eur, z ktorých je bežný transfer v sume 1,57 mld. eur na financovanie preneseného výkonu štátnej správy na úseku regionálneho školstva a bežný transfer v sume 15,9 mil. eur na financovanie iných aktivít regionálneho školstva, z toho zdroje na financovanie spoločných projektov EÚ a SR v nadväznosti na Plán obnovy a odolnosti predstavujú 15,2 mil. eur a kapitálový transfer v sume 2,89 mil. eur,

- Ministerstvo vnútra SR – finančné prostriedky v sume 36,2 mil. eur, kde v rámci preneseného výkonu štátnej správy (v celkovej sume 35,5 mil. eur) sú určené finančné prostriedky na činnosť matričných úradov v sume 10,8 mil. eur, na hlásenie pobytu občanov a register obyvateľov SR v sume 1,81 mil. eur, na register adries podľa zákona č. 125/2015 Z. z. v sume 170 tis. eur, na činnosti na úseku ochrany prírody, ovzdušia, vôd a protipovodňovej ochrany v sume 657 tis. eur a na voľby v sume 22,1 mil. eur. Z ostatných finančných prostriedkov poskytnutých obciam (692 tis. eur) bude financovaná azylová politika, verejný poriadok a bezpečnosť,
- Ministerstvo dopravy SR – na financovanie preneseného výkonu štátnej správy je určená suma 1,40 mil. eur, z toho 236 tis. eur na vykonávanie pôsobnosti špeciálneho stavebného úradu pre miestne komunikácie a účelové komunikácie a 1,17 mil. eur na úhradu nákladov na úseku bývania,
- Úrad pre územné plánovanie a výstavbu SR – na financovanie preneseného výkonu štátnej správy je určená suma 8,85 mil. eur na úhradu nákladov na úseku stavebného poriadku. Ostatné prostriedky sú určené na podporu územného rozvoja miest a obcí v sume 610 tis. eur,
- Ministerstvo práce, sociálnych vecí a rodiny SR – finančné prostriedky v sume 259 mil. eur, ktoré budú poskytované obciam na dotácie na podporu výchovy k stravovacím návykom vo výške 164 mil. eur, financovanie zariadení sociálnych služieb vo výške 84,6 mil. eur, dotácie na stravu pre dieťa v hmotnej núdzi vo výške 8,74 mil. eur, dotácie na školské potreby pre dieťa v hmotnej núdzi v sume 981 tis. eur a na výkon osobitného príjemcu vo výške 175 tis. eur,
- Ministerstvo obrany SR - finančné prostriedky v sume 20 tis. eur rozpočtované na základe zákona č. 435/2010 o poskytovaní dotácií v pôsobnosti Ministerstva obrany SR,
- Úrad vlády SR – finančné prostriedky v sume 721 tis. eur na financovanie podporných aktivít, z toho suma 650 tis. eur predstavuje bežný transfer a suma 71,5 tis. eur kapitálový transfer.

Do rozpočtov obcí sa predpokladá poskytnúť v roku 2024 transfery z fondov v celkovej sume 132 mil. eur, z toho z Environmentálneho fondu v sume 113 mil. eur z Audiovizuálneho fondu v sume 30,0 tis. eur, z Fondu na podporu umenia v sume 1,75 mil. eur (z toho bežný transfer predstavuje sumu 1,49 mil. eur a kapitálový transfer sumu 200 tis. eur), z Fondu na podporu športu v sume 17,0 mil. eur a z Fondu na podporu kultúry národnostných menšín v sume 500 tis. eur.

Do rozpočtu obcí sa predpokladajú aj finančné prostriedky z Jadrovej a vyradovacej spoločnosti, a. s. vo výške 170 tis. eur.

Na rok 2024 sa rozpočtujú pre **vyššie územné celky** celkové granty a transfery v objeme 685 mil. eur. Bežné transfery sa predpokladajú vo výške 685 mil. eur, z toho Plánu obnovy a odolnosti vo výške 1,73 mil. a kapitálové transfery vo výške 800 tis. eur.

Transfery zo štátneho rozpočtu do rozpočtov VÚC sa očakávajú v celkovej sume 682 mil. eur z kapitoly:

- Ministerstva školstva, vedy, výskumu a športu SR – v sume 679 mil. eur, z toho bežný transfer na financovanie preneseného výkonu štátnej správy na úseku stredných škôl, ku ktorým plnia VÚC zriaďovateľskú funkciu v sume 678 mil. eur a kapitálový transfer na odstránenie havarijného stavu na školách sa rozpočtuje suma 300 tis. eur.
- Ministerstvo investícií, regionálneho rozvoja a informatizácie SR – v sume 1,73 mil. eur sa rozpočtujú prostriedky z Plánu obnovy.
- Ministerstva práce, sociálnych vecí a rodiny SR – v sume 500 tis. eur na podporu rozvoja sociálnych služieb.
- Úrad vlády SR – finančné prostriedky v sume 650 tis. eur na financovanie podporných aktív.
- Ministerstvo vnútra SR – v sume 31,0 tis. eur na financovanie preneseného výkonu štátnej správy na voľby.

Do rozpočtu VÚC sa predpokladá poskytnúť v roku 2024 transfery z fondov v celkovej sume 3,68 mil. eur., z toho bežné transfery z Fondu na podporu umenia sa rozpočtujú vo výške 3,03 mil. eur, kapitálové transfery z Fondu na podporu umenia sa rozpočtujú vo výške 500 tis. eur, z Fondu na podporu kultúry národnostných menšín sa rozpočtujú v sume 150 tis. eur, a z Astronomického ústavu SAV sa rozpočtujú vo výške 5,03 tis. eur.

Dopravné podniky predpokladajú celkové granty a transfery sa v sume 184 mil. eur, z toho na bežné transfery v sume 162 mil. eur, najmä na pokrytie straty pri zabezpečení výkonov vo verejnom záujme v mestskej hromadnej doprave a kapitálové transfery v sume 22,3 mil. eur na obstaranie kapitálových aktív.

3.3. Príjmy samostatných účtov štátnych rozpočtových organizácií vstupujúce do rozpočtu verejnej správy

Podľa zákona o rozpočtových pravidlách verejnej správy sú súčasťou príjmov rozpočtovej organizácie aj všetky príjmy rozpočtované na jej samostatných účtoch.

V rámci aktuálneho rozpočtu verejnej správy sú rozpočtované nasledujúce príjmy samostatných účtov štátnych rozpočtových organizácií.

Tabuľka 45 - Príjmy samostatných účtov štátnych rozpočtových organizácií

v tis. eur	2021 S	2022 S	2023 R	2023 OS	2024 N	2025 N	2026 N
Spolu	2 564 119	3 654 512	2 703 090	1 798 877	2 561 310	2 921 304	3 290 660
Daňové príjmy	476 912	501 165	488 235	488 235	562 414	577 118	592 440
Nedaňové príjmy	635 540	421 002	31 868	31 868	569 084	511 500	469 480
Granty a transfery	941 309	2 180 518	2 182 987	1 278 774	1 429 812	1 832 686	2 228 740
Prevodové položky	510 358	551 827	0	0	0	0	0

Zdroj: MF SR

V rámci daňových príjmov sú rozpočtované príjmy z poistenia na sociálne zabezpečenie ozbrojených zložiek (policajtov, hasičov, vojakov a colníkov) v príslušných kapitolách štátneho rozpočtu. Tieto príjmy z poistného nie sú podrobené hodnoteniu Výborom pre daňové prognózy. Na rok 2024 sa rozpočtujú daňové príjmy samostatných účtov štátnych rozpočtových organizácií vo výške 562 mil. eur.

Nedaňové príjmy sa rozpočtujú na úrovni 569 mil. eur a tvoria ich napríklad iné nedaňové príjmy kapitoly Ministerstva obrany SR vo výške 130 mil. eur, príjmy z predaja hmotných rezerv a mobilizačných rezerv v kapitole Správa štátnych hmotných rezerv vo výške 20,6 mil. eur a príjmy zo stravného vo výške 16,0 mil. eur, rozpočtované predovšetkým v kapitolách Ministerstva vnútra SR a Ministerstva školstva, vedy, výskumu a športu SR, ako aj metodickú zmenu zaznamenávania úrokových príjmov s cieľom zosúladenia dát s dosahovanou skutočnosťou.

Granty a transfery sa rozpočtujú na úrovni 1,43 mld. eur, z čoho najväčší objem predstavuje transfer zo štátneho rozpočtu na Saldo účet štátneho dlhu vo výške 1,36 mld. eur.

3.4. Daňové výdavky

Rovnaké ciele verejnej politiky je z pohľadu rozpočtovej politiky a posudzovania vývoja verejných financií možné dosiahnuť dvoma spôsobmi. Buď prostredníctvom výdavkovej strany rozpočtu alebo cez selektívne daňové zvýhodnenia, ktoré znižujú potenciálne daňové príjmy. Časť vládnych výdavkov je tak obsiahnutá v daňových zákonoch vo forme rôznych zvýhodnení, oslobodení, či iných preferencií. Táto časť rozpočtu poskytuje v súlade so zverejnenou metodikou MF SR²⁹ detailnejšie informácie o existujúcich daňových výdavkoch.

Povinnosť zverejňovať podrobné informácie o vplyve daňových výdavkov na daňové príjmy, vyplýva členským štátom z článku 14 ods. 2 Smernice Rady 2011/85/EÚ o požiadavkách na rozpočtové rámce členských štátov. Povinné reportovania údajov o daňových výdavkoch v rozpočte verejnej správy zaviedol aj Ústavný zákon č. 493/2011 o rozpočtovej zodpovednosti. Motiváciou pre zavedenie tejto povinnosti bolo najmä zvýšenie transparentnosti rozpočtu, ktorá by pomohla objektívnejšie posúdiť náklady politik realizovaných vládou SR. Pravidelné zverejňovanie údajov o daňových výdavkoch umožní identifikovať potenciálne oblasti na dosiahnutie fiškálnych cieľov, zefektívnenie daňového systému, či zabezpečiť monitorovanie ich vývoja.

²⁹ Manuál zverejňovania daňových výdavkov <https://finance.gov.sk/sk/finance/institut-financnej-politiky/publikacie-ifp/manualy/zverejnovanie-danovych-vydavkov.html>. Spôsob zverejňovania údajov o daňových výdavkoch reflektuje aj odporúčania EK (viac v manuáli).

V súlade s manuálom daňových výdavkov sa pod daňovým benchmarkom okrem legislatívne stanoveného základu dane a štruktúry sadzieb dane rozumejú aj štrukturálne daňové výdavky. Typickým príkladom štrukturálnych daňových výdavkov, ktoré sú súčasťou daňového benchmarku sú účtovné konvencie, odpočítateľnosť povinných platieb, ustanovenia s cieľom uľahčenia administrácie dane ako aj iné ustanovenia vyplývajúce z medzinárodných záväzkov³⁰. Za účelom zabezpečenia konzistentnosti výpočtov medzi jednotlivými rokmi a porovnateľnosti vývoja daňových výdavkov sa za benchmark v prípade jednotlivých daní považujú legislatívne normy platné v roku 2020, na ktorý sa rozpočet schvaľuje.

Daňovým výdavkom sú špeciálne daňové úľavy, ktoré využíva vláda na podporu určitých aktivít alebo daňovníkov v špeciálnych okolnostiach. Na to, aby konkrétna daňová úľava, resp. špeciálny daňový režim bol z pohľadu MF SR klasifikovaný ako daňový výdavok, musí súčasne spĺňať nasledujúce podmienky:

- 1) **má vplyv na príjmy a saldo hospodárenia verejnej správy** - daňovým výdavkom je opatrenie, ktoré znižuje (alebo zvyšuje) príjmy verejnej správy. V niektorých prípadoch je dôležité okrem vplyvu na príjmy sledovať aj vplyv na saldo verejnej správy. Typickým príkladom môžu byť napr. štátne sociálne dávky. Ich zdanenie kompenzované adekvátnym zvýšením výdavkov verejnej správy, keďže z pohľadu záchrannej siete sú podstatné disponibilné príjmy obyvateľov v hmotnej núdzi, by malo neutrálny vplyv na saldo verejnej správy.
- 2) **sleduje iný cieľ než je samotné zdanenie** - ak je cieľom podpora určitých aktivít alebo daňovníkov alebo ak existuje podobnosť s alternatívnym výdavkovým programom.
- 3) **nejde o štrukturálny daňový výdavok obsiahnutý v definícii daňového benchmarku** - sem zaradujeme účtovné konvencie (legislatívne stanovené odpisové sadzby/doby aj v prípade, že sa nezhodujú s účtovnými odpismi), odpočítateľnosť povinných platieb (povinné platby vyplývajúce z iných zákonov sú automaticky považované za daňovo uznateľné výdavky), ustanovenia s cieľom uľahčenia administrácie dane (test príjmu na účely podávania daňového priznania, minimálna daňová povinnosť, zaokrúhľovanie a pod.).
- 4) **je selektívny** - úľava je určená iba pre vybrané osoby, príjmy alebo sektor a pod. Nezdaniteľná časť základu dane, ktorá ovplyvňuje daňové príjmy a na ktorú majú nárok všetci daňovníci sa nepovažuje za daňový výdavok. Ide tak o ďalší štrukturálny element daňového systému, ináč aj štrukturálny daňový výdavok. Uvedené kritérium však na rozdiel od prvých troch *nemusi byť nevyhnutne splnené*.³¹

V zmysle zverejnenej metodiky údaje za daňové výdavky sú uvedené za rovnaký časový horizont, na aký sa zostavuje rozpočet verejnej správy³². Klasifikácia daňových výdavkov je založená na príslušnom daňovom základe a účelu, ktorý tieto výdavky sledujú.

³⁰ Príkladom daňového benchmarku v podobe štrukturálneho daňového výdavku je napríklad plnenie medzinárodných zmlúv v oblasti daní (zmluvy o zamedzení dvojitého zdanenia) alebo povinné oslobodenia od dane vyplývajúce z legislatívy v EÚ (najmä v nepriamych daniach).

³¹ Nevyhnutnou podmienkou na identifikovanie daňového výdavku je splnenie prvých troch kritérií. Pre ilustráciu uvádzame príklad daňového výdavku, u ktorého nedochádza k selektívnosti. Ide o aplikáciu daňových odpisov. Rozdielna doba/sadzba daňových odpisov oproti účtovným odpisom sa považuje za štrukturálny daňový výdavok, je súčasťou benchmarku. Umožnenie zrýchleného odpisovania ešte nad rámec daňových odpisov v daňovom zákone sa však už považuje za daňový výdavok. Ide však o neselektívne zvýhodnenie odpisovania pre všetkých nad rámec základnej línie odpisovania majetku v zákone, za účelom podpory investícií do hmotného majetku.

³² Subjekty verejnej správy sú povinné zostavovať svoj rozpočet najmenej na tri rozpočtové roky. Súčasťou návrhu rozpočtu je aj schválený rozpočet na bežný rozpočtový rok, údaje o očakávanej skutočnosti bežného rozpočtového roka a údaje o skutočnom plnení rozpočtu za predchádzajúce dva rozpočtové roky.

Tabuľka 46 - Prehľad daňových výdavkov podľa typu dane alebo poistného (ESA 2010, tis. eur)*

	2021	2022	2023	2024	2025	2026
Daň z príjmov fyzických osôb	553 060	638 408	1 296 738	1 307 803	994 495	1 004 111
Daň z príjmov právnických osôb	333 954	337 874	356 252	272 789	295 705	253 732
Daň z príjmov vyberaná zrážkou	4 336	4 753	6 137	1 050	1 103	1 158
Daň z pridanej hodnoty	531 660	572 801	838 002	858 008	898 209	930 927
Spotrebné dane	495 347	433 180	352 303	207 682	196 188	102 148
Sociálne poistenie	0	0	0	0	0	0
Zdravotné poistenie	101 484	107 206	152 623	135 380	143 079	147 802
Negatívne daňové výdavky	376 751	408 110	447 657	71 826	72 916	73 418
- z toho daň z príjmov právnických osôb	-36 005	-30 050	-30 050	-30 050	-30 050	-30 050
- z toho daň z príjmov fyzických osôb	-304	-319	-335	-352	-370	-388
Orientačná výška daňových výdavkov*	2 396 592	2 502 331	3 449 834	2 883 156	2 626 608	2 557 698
v % daňových príjmov**	7,9	7,5	9,5	7,3	6,4	5,9
v % HDP*	2,4	2,3	2,8	2,2	1,9	1,7
Zmena výšky daňových výdavkov*	-50 997	105 740	947 503	-566 678	-256 548	-68 910
v % daňových príjmov**	-1,0	-0,4	2,0	-2,2	-0,9	-0,4
v % HDP*	-0,2	-0,1	0,5	-0,6	-0,3	-0,1

* Súčet samostatne kvantifikovaných daňových výdavkov, čo môže byť spojené s chybou navzájom ovplyvňujúcich sa daňových výdavkov

** Podiel na súvisiacich daňových príjmoch

Pri stanovenom benchmarku na úrovni aktuálnej legislatívy dosiahne úroveň daňových výdavkov v roku 2024 výšku 2 883 mil. eur (2,2 % HDP). Celková výška daňových výdavkov je kvôli ich vzájomnému ovplyvňovaniu sa len orientačná. Za nárastom v roku 2024 je viacero faktorov.

Výrazný nárast daňových výdavkov pri DPFO v rokoch 2023 a 2024 je aj pod vplyvom daňového bonusu na dieťa. Ten je dočasne zvýšený od 1. januára 2023 na mesačné hodnoty 140 eur na dieťa do 18 rokov a 50 eur na staršie dieťa. Po 31. decembri 2024 sa bonus zníži na mesačnú hodnotu 100 eur na dieťa do 15 rokov a 50 eur na staršie dieťa. Zároveň sa upravili podmienky pre jeho získanie. Po novom vzniká nárok na daňový bonus od prvého zarobeného eura, avšak jeho celková výška je obmedzená najviac do určitého percenta čiastkového základu dane, ktoré závisí od počtu detí.

Zmena daňových výdavkov pri DPPO je spôsobená znovazavedením minimálnej dane pre právnické osoby v roku 2024. Návrh kopíruje tzv. daňovú licenciu, ktorá bola v platnosti do roku 2018. Subjekty podľa úrovne ich zdaniteľných príjmov budú povinné zaplatiť na dani aspoň určitú nominálnu sumu, ktorú im stanovuje zákon.

Zvýšenie **daňových výdavkov pri dani vyberanej zrážkou** je z titulu zvýšenie sadzby z dividend zo 7 % na 10 % od roku 2024.

Nárast výdavkov pri **DPH** je najmä z dôvodu trvalého zníženia DPH na 10 % pre gastro, vleký, akvaparky a športoviská od 1.1.2023. Tá je od roku 2024 mierne znížená zrušením zníženej sadzby na alkohol v reštauráciach.

Za poklesom výdavkov týkajúcich sa **spotrebných daní** je zvýšenie spotrebnej dane z tabakových výrobkov a liehu. Sadzby spotrebnej dane z tabaku sa zvyšujú od 1.2.2023, 1.2.2024 a 1.2.2026. Spotrebná daň z liehu sa zvyšuje od 1.4.2023 a 1.1.2024.

Daňové výdavky pri **sociálnych odvodoch** zvyšuje zavedenie odvodovej odpočítateľnej položky pre sezónnych pracovníkov. Jednoročné zvýšenie v roku 2023 je aj z dôvodu odpustenia odvodov platených zamestnávateľmi v potravinárskom priemysle.

Daňové výdavky pri **zdravotných odvodoch** ovplyvňuje zvýšenie sadzby o 1 percentuálny bod pre zamestnávateľov z 10 % na 11 % a živnostníkov z 14 % na 15 %.

V porovnaní s daňovými výdavkami publikovanými v rozpočte verejnej správy na roky 2023 až 2025 došlo okrem vyššie spomenutých zmien ešte k dvom úpravám. **Výpadok daňových výdavkov RTVS** je z dôvodu, že od 1.7.2023 sú úhrady RTVS zrušené. A teda neexistujú ani žiadne daňové výdavky.

Tabuľka 47 - Zmena daňových výdavkov oproti RVS 2023 - 2025 podľa typu dane alebo poistného (ESA 2010, tis. eur)

	2021	2022	2023	2024	2025
Daň z príjmov fyzických osôb	-28 431	-160 556	12 432	42 813	-285 175
Daň z príjmov právnických osôb	118 717	119 238	120 281	9 632	8 631
Daň z príjmov vyberaná zrážkou	4 336	4 753	6 137	1 050	1 103
Daň z pridanej hodnoty	87 704	70 533	283 984	273 145	284 352
Spotrebné dane	245 318	250 864	232 007	101 098	90 623
RTVS	-18 849	-18 849	-18 849	-18 849	-18 849
Sociálne poistenie	-83 198	-94 521	-77 801	-97 350	-95 860
Zdravotné poistenie	308 119	335 290	372 600	-4 094	-3 892
<i>Negatívne daňové výdavky</i>	<i>0</i>	<i>0</i>	<i>0</i>	<i>0</i>	<i>0</i>
Orientačná zmena výšky daňových výdavkov*	633 716	506 752	930 791	334 825	9 739

Ambíciou v oblasti daňových výdavkov je analogicky, ako v prípade revízie výdavkov, priebežne vyhodnocovať opodstatnenosť a efektivitu existujúcich výnimiek v zdanení z hľadiska dosahovania svojho účelu a verejne deklarovaných priorít v daňovej oblasti.

Nižšie uvedená tabuľka poskytuje detailnejší prehľad existujúcich daňových výdavkov podľa účelu ich použitia.

Tabuľka 48 - Prehľad daňových výdavkov podľa ich účelu (ESA 2010, tis. eur)

	Daň	2021	2022	2023	2024	2025	2026
Podpora trhu práce, zamestnanosti (prácou podmienené benefity)		148 577	155 966	200 147	181 418	186 976	190 838
Dohody o prácach vykonávaných mimo pracovný pomer	SP, ZP	89 967	94 475	99 208	104 179	109 398	114 879
Odvodová odpočítateľná položka pre nízkopríjmových	ZP	16 473	16 567	16 084	14 524	12 245	9 899
OOP pre dôchodcov na príjmy z dohod do 200 eur	SP	21 839	22 024	22 267	22 485	22 703	22 923
Nepeňažne príjmy (ubytovanie)	SP, ZP, DPFO	1 439	1 650	1 821	1 902	1 988	2 051
Nepeňažne príjmy (doprava)	SP, ZP, DPFO	18 532	21 250	23 439	24 492	25 603	26 409
OOP na SO sezónni pracovníci	SP, DPFO	0	0	12 850	13 837	15 040	14 678
Odpustenie SO potravinári	SP	0	0	24 478	0	0	0
Sociálna podpora		332 975	344 725	378 715	411 007	432 201	449 779
Oslobodenie príspevku zo sociálneho fondu na sociálne účely do 2 000 eur	DPFO	796	796	796	796	796	796
Znížená sadzba DPH na vybrané potraviny	DPH	291 991	316 687	344 784	369 548	388 120	404 788
Znížená sadzba DPH na nájomné bývanie	DPH	0	0	9 187	15 930	18 153	18 814
Daň zo zemného plynu - fakultatívne oslobodenia	SD	29 912	27 241	23 948	24 732	25 132	25 380
Dočasná nulová sadzba na respirátory - COVID 19	DPH	10 276	0	0	0	0	0
Charita, dary a príspevky		87 191	87 993	93 681	101 816	106 230	116 500
Asignácia dane - použitie podielu zaplatenej dane	DPFO, DPPO	87 191	87 993	93 681	101 816	106 230	116 500
Podpora rodiny		445 558	535 346	1 183 202	1 200 342	885 707	889 851
Uplatňovanie nezdaniteľnej časti základu dane na manžela(ku)	DPFO	35 837	32 384	34 021	35 087	35 463	35 563
Daňový bonus na deti	DPFO	409 722	502 962	1 149 181	1 165 255	850 244	854 287
Úľavy na DPPO a DPFO podnikanie		196 423	199 280	200 273	89 178	90 441	85 096
Minimálna daň	DPPO	117 022	117 022	117 022	0	0	0
Zrýchlené odpisovanie	DPPO	10 076	9 301	8 585	7 925	7 315	0
Oslobodenie obchodného podielu	DPPO	22 250	23 536	24 896	26 335	27 857	29 467
Oslobodenie vybravných právnych foriem neziskového sektora	DPPO	1 629	1 723	1 823	1 929	2 040	2 159
Znížená sadzba na 15 % pre firmy s obrátom do 100 tis. eur (v roku 2020) a do 49 790 eur (od roku 2021) a do 60 tis. (od roku 2024)	DPPO	21 294	23 416	22 657	27 257	27 456	27 655
Znížená sadzba na 15 % pre szčo s príjmom do 100 tis. (v roku 2020) a do 49 790 eur (od roku 2021) a do 60 tis. (od roku 2024)	DPFO	19 652	19 782	20 789	21 233	21 273	21 316
Daňový výdavok na pohonné hmoty	DPPO	4 500	4 500	4 500	4 500	4 500	4 500
Podpora špecifických odvetví		536 072	486 856	620 993	467 147	469 612	388 066
Finančný leasing a oslobodenie prenájmu obcí a VÚC	DPPO	11 021	11 021	11 021	11 021	11 021	11 021
Zmena konštatnty na výpočet VZ SZČO a iné zmeny	SP, ZP	0	0	0	0	0	0
Daň z elektriny - fakultatívne oslobodenia	SD	14 798	13 938	14 998	15 447	15 655	15 767
Daň z uhlia - fakultatívne oslobodenia	SD	15 996	16 977	11 474	10 113	8 751	7 585
Daň z piva - znížená sadzba pre malé pivovary	SD	1 102	1 219	1 145	1 179	1 180	1 173
Daň z vína - znížená sadzba (0 EUR)	SD	34 320	32 503	32 369	33 253	33 172	32 886
NČZD na kúpeľníctvo	DPFO	2 106	0	0	0	0	0
Rekreačné poukazy	SP, ZP, DPFO	26 095	29 343	34 910	39 465	44 081	46 103
Daň z tabaku - postupné zvýšenie SD na cigarety a tabak od 2021, 2022 a 2023	SD	112 127	49 947	3 690	0	0	0
Daň z liehu - zvýšenie sadzby od 1.4.2023	SD	60 966	63 280	38 523	0	0	0
Znížená DPH na ubytovanie	DPH	18 660	35 911	39 111	38 433	38 041	39 637
Znížená DPH na print	DPH	17 443	10 670	10 408	10 227	10 123	10 548
Znížená sadzba DPH na gastro a športoviská	DPH	0	0	204 940	192 279	201 892	210 483

Skrátenie doby odpisu pre elektromobily	DPPO	6 578	4 779	2 613	2 729	3 318	3 317
Oslobodenie cestovných nákladov lekárov na kongresy	DvZ	0	0	1 000	1 050	1 103	1 158
Daň z liehu - zvýšenie sadzby od 1.1.2024	SD	16 725	17 360	18 257	2 491	0	0
Daň z tabakových výrobkov - zvýšenie SD od 1.2.2024	SD	97 279	98 150	96 495	8 144	0	0
Daň z tabakových výrobkov - zvýšenie SD od 1.2.2026	SD	100 855	101 758	100 041	101 314	101 275	8 389
Podpora vedy a výskumu		56 566	45 206	62 823	79 654	95 183	99 043
Úľava na dani pre príjemcov IP	DPPO	12 355	12 232	12 109	11 988	11 868	11 750
Úľava na dani (superodpočet VaV)	DPPO	44 210	24 670	27 532	30 727	34 292	38 271
Superodpočet na investície do priemyslu 4.0	DPPO	0	8 304	23 182	36 939	49 022	49 022
Podpora vzdelávania		23 288	27 698	26 209	25 755	25 492	26 562
Znížená sadzba dane na knihy	DPH	23 288	27 698	26 209	25 755	25 492	26 562
Podpora zdravia		175 581	199 407	222 927	227 564	240 480	246 755
Znížená sadzba DPH na lieky a zdravotnícke pomôcky	DPH	173 202	197 036	220 563	225 208	238 124	244 399
Športové poukazy	SP, ZP, DPFO	2 379	2 371	2 363	2 356	2 356	2 356
Podpora bývania		9 515	9 821	12 299	31 710	25 362	40 744
Oslobodenie príjmu z prenájmu do 500 eur	DPFO	3 481	3 387	3 429	3 522	3 620	3 697
Daňový bonus na hypotéky	DPFO	6 033	6 433	8 870	28 189	21 743	37 047
Podpora kapitálu, úspor a investícií		21 854	29 070	30 338	26 912	28 027	29 050
Oslobodenie príjmu z prevodu opcií, cenných papierov a podielov (účastí) na s.r.o., k.s. a v družstve do výšky 500 eur	DPFO	202	218	123	123	123	123
NČZD na DDS, životné poistenie a účelové sporenie.	DPFO	6 573	8 685	9 294	10 706	11 522	12 262
Oslobodenie príjmov z predaja CP prijatých na obchodovanie na burze	DPFO	2 882	2 969	3 198	3 377	3 556	3 726
Osobitný základ dane pre príjmy z kapitálového majetku	DPFO	116	116	116	116	116	116
Dlhodobé investičné sporenie	DPFO	1 897	1 991	2 132	2 251	2 371	2 484
Zvýšenie sadzby dane z dividend	DvZ	4 336	4 753	5 137	0	0	0
Ľubovoľný odpis majetku	DPPO	4 748	4 748	4 748	4 748	4 748	4 748
opravné položky podľa účtovníctva	DPPO	1 100	1 100	1 100	1 100	1 100	1 100
Ľubovoľný odpis straty	DPPO	0	4 491	4 491	4 491	4 491	4 491
Iné		362 993	380 964	418 226	40 653	40 897	-4 585
Nezdanenie paušálnych náhrad	DPFO	1 200	1 283	1 382	1 512	1 624	1 710
Oslobodenie výhier do výšky 350 eur mesačne	DPFO, SP, ZP	914	919	923	927	932	936
Oslobodenie príplatkov sudcov a prokurátorov od dane	DPFO	84	90	97	106	114	120
Daň z liehu - znížená sadzba pre pestovateľské pálenie	SD	11 268	10 806	11 364	11 008	11 023	10 969
Oslobodenie deputátov a iných nepeňažných príjmov	SP, ZP	62	58	55	51	48	46
Zvýšenie odvodov zamestnávateľa o 1 p.b.	ZP	312 834	341 109	377 513	0	0	0
Pravidlá nízkej kapitalizácie	DPPO	33 891	35 960	38 154	40 483	42 954	0
Oslobodenie príjmov pre krízové situácie od DPPO	DPPO	5 000	5 000	5 000	5 000	5 000	5 000
Refundit	DPH	2 800	2 800	2 800	2 800	2 800	2 800
Patent box	DPPO	939	939	939	939	939	939
Oprava základu dane	DPH	5 000	5 000	5 000	5 000	5 000	5 000
Zrušenie oslobodenia do 22 eur (smernica e-commerce)	DPH	-11 000	-23 000	-25 000	-27 174	-29 537	-32 105
Negatívne daňové výdavky		-36 309	-30 369	-30 385	-30 402	-30 420	-30 438
Osobitná sadzba dane pre vybraných ústavných činiteľov	DPFO	-304	-319	-335	-352	-370	-388
Obmedzenie umorovania strát	DPPO	-36 005	-30 050	-30 050	-30 050	-30 050	-30 050

4. Rozpočtovanie výdavkov návrhu rozpočtu verejnej správy

Základnou bázou pre návrh rozpočtu verejnej správy na roky 2024 až 2026 bol vládou schválený Program stability Slovenskej republiky, ktorý uvádzal deficit rozpočtu verejnej správy z predbežne stanoveného rozpočtu na úrovni 4,7 % HDP v roku 2024. Od schválenia Programu stability boli však vládou, či parlamentom schválené legislatívne a nelegislatívne materiály zakladajúce značný vplyv na rozpočet verejnej správy. Z mnohých je možné spomenúť najmä novelu školského zákona, právo na umiestnenie dieťaťa do predškolského zariadenia, obedy zadarmo, zmenu zákona o obchodovaní s emisnými kvótami, novelu zákona o sociálnom poistení, novelu zákona o Rozhlase a televízii Slovenska, Národnú stratégiu výskumu, vývoja a inovácií. Okrem zmeny legislatívy bola báza rozpočtu následne aktualizovaná o júnovú makroekonomickú a daňovú prognózu, aktualizáciu EÚ fondov a prostriedkov Plánu obnovy a odolnosti. V nadväznosti na rozpočtové rokovania boli do bázy rozpočtu premietnuté aj úpravy súvisiace najmä so stále prebiehajúcou energetickou krízou, aktualizáciou výdavkov na IT a kapitálových výdavkov, ako aj s premietnutím každoročne opakujúcich sa a pokračujúcich rozpočtových opatrení. Takto upravené dáta boli premietnuté v Návrhu rozpočtového plánu Slovenskej republiky na rok 2024, ktorý schválila predchádzajúca vláda s deficitom na úrovni 6,55 % HDP.

Nová vláda SR, ktorá vzišla zo septembrových volieb pristúpila zodpovedne k príprave nového návrhu rozpočtu verejnej správy na roky 2024 až 2026 so zohľadnením potrebnej konsolidácie verejných financií požadovanej zo strany Európskej komisie, ako aj naplňania cieľov Programového vyhlásenia vlády SR. Vzhľadom na doterajší vysoký deficit verejných financií a enormné zadĺženie Slovenskej republiky vláda SR schválila súbor konsolidačných opatrení, ktoré prispejú k stabilizácii verejných financií a k eliminácii negatívnych vplyvov na vývoj hospodárstva Slovenskej republiky. Vplyvy týchto opatrení sú zahrnuté v predkladanom rozpočte verejnej správy.

Príjmové konsolidačné opatrenia sú zahrnuté v daňovej prognóze decembrového Výboru a sú popísané v predošlých častiach materiálu.

Konsolidačné opatrenia na výdavkovej strane rozpočtu zahŕňajú najmä:

- **Viazanie výdavkov na úrovni 5 % viazania osobných výdavkov**

V návrhu rozpočtu verejnej správy na rok 2024 bolo zohľadnené aj viazanie výdavkov rozpočtových a príspevkových organizácií kapitol štátneho rozpočtu realizované v rámci konsolidačných opatrení v rozsahu 5 % viazania osobných výdavkov štátnych zamestnancov v štátnozamestnaneckom pomere a zamestnancov pri výkone práce vo verejnom záujme s výnimkou výdavkov rozpočtovaných najmä pre zamestnancov regionálneho školstva, zamestnancov verejných vysokých škôl, pedagogických a odborných zamestnancov, zdravotníckych zamestnancov, zamestnancov centier pre deti a rodiny, špecializovaných ústavov a profesionálnych rodičov, administratívne

kapacity, zamestnancov v cudzine, zamestnancov POO financovaných zo zdroja 111, ako aj zamestnancov preneseného výkonu štátnej správy na obciach a VÚC. Do základne na výpočet viazania neboli zahrnuté osobné výdavky štátnych zamestnancov v služobnom pomere, ústavných činiteľov, sudcov a prokurátorov, ako aj vyšších súdnych úradníkov a právnych čakatel'ov prokuratúry. Kapitolám štátneho rozpočtu bolo umožnené realizovať viazanie v rámci bežných výdavkov štátnych rozpočtových organizácií, štátnych príspevkových organizácií a verejných výskumných inštitúcií. Suma viazania výdavkov predstavuje úroveň 70 mil. eur.

- **Nulová valorizáciu platov v roku 2024**

Návrh rozpočtu verejnej správy na rok 2024 zohľadňuje premietnutie valorizácií z roku 2023 v súhrnnej sume 996 mil. eur. Z dôvodu rastu minimálnej mzdy v roku 2024 na 750 eur je v rozpočte zapracované aj zvýšenie osobných výdavkov pre zamestnancov odmeňovaných podľa Zákonníka práce v sume 2,65 mil. eur. Vzhľadom na stav verejných financií bolo potrebné prijať rozhodnutia, ktoré povedú k ich konsolidácii. Nakoľko k 1.9.2023 došlo k predsunutej valorizácii platov, vláda SR prijala rozhodnutie už nevalorizovať platy v roku 2024.

- **RTVS - zníženie percentuálneho podielu nárokovateľného príspevku na HDP**

Novelou zákona č. 532/2010 Z. z. o Rozhlase a televízii Slovenska bol v roku 2023 do právneho poriadku zavedený nárokovateľný príspevok vyjadrený ako percentuálny podiel príspevku na HDP. Výška nárokovateľného príspevku sa stanovila v sume rovnajúcej sa 0,17 % HDP spred dvoch rokov vyjadreného v bežných cenách. V rámci konsolidačných opatrení vláda SR pristúpila od roku 2024 k zníženiu percentuálneho podielu z 0,17 % na 0,12 % HDP. Cieľom legislatívneho návrhu opatrenia je zmiernenie tempa rastu nárokovateľného príspevku, ktoré má prispieť k stabilizácii verejných financií. Predpokladom pri nastavení vhodného pomeru príspevku k HDP bola skutočnosť, že je potrebné zachovať aspoň štandardnú úroveň príjmov RTVS, t. j. približne vo výške príjmov z predchádzajúcich rokov zo zmluvy so štátom a z výberu úhrad za služby verejnosti (tzv. koncesionárske poplatky). Zároveň sa pre RTVS garantuje každoročný nárast zdrojov v súlade s makroekonomickým vývojom ekonomiky SR. Celková úspora výdavkov ministerstva kultúry na transfer finančných prostriedkov pre RTVS prepočítaná na aktuálne prognózované údaje o HDP predstavuje v roku 2024 sumu 54,8 mil. eur, v roku 2025 sumu 61,0 mil. eur a v roku 2026 sumu 65,7 mil. eur.

- **Zrušenie podpory zníženia koncovej ceny elektriny pre podniky**

Štát od roku 2019 každoročne kompenzuje podnikom tarifu za prevádzkovanie systému (TPS, časť konečnej ceny elektriny) sumou 40,0 mil. eur, pričom kompenzácia sa vždy vzťahuje na predchádzajúci kalendárny rok. Doterajšia kompenzácia reagovala na

vysoké ceny TPS (tarifa za prevádzkovanie systému) pred rokom 2021. Úrovně TPS pre firmy odvtedy významne klesli kvôli zavedeniu multipásmovej tarify, ďalšie kompenzovanie vo forme poskytovania dotácií tak nie je potrebné. V roku 2023 sa vyčerpá odhadom iba 5,00 mil. eur, z rozpočtovanej sumy 40,0 mil. eur, kvôli novým podmienkam výzvy (kompenzácia bude vyplatená za TPS vyplývajúcu z podpory OZE).

Deficit návrhu rozpočtu verejnej správy v roku 2024 po zahrnutí konsolidačných opatrení predstavuje 5,97 % HDP.

Návrh rozpočtu od roku 2024 zároveň alokuje všetky investičné zdroje priamo do príslušných kapitol štátneho rozpočtu a z uvedeného dôvodu sa po troch rokoch od zavedenia nulového štartovacieho rozpočtu kapitol (tzv. zero-based budgeting) v kapitole Všeobecná pokladničná správa už nerozpočtujú kapitálové výdavky zo zdrojov štátneho rozpočtu nealokované na konkrétne investičné projekty. Vychádza sa z aplikačnej praxe a predovšetkým zo skutočnosti, že rozpočtované kapitálové výdavky na rok 2024 zo zdrojov štátneho rozpočtu vychádzajú zo schválených investičných plánov jednotlivých kapitol.

Vládny návrh rozpočtu uvažuje s inými výdavkami kapitoly Najvyšší kontrolný úrad SR, ako návrh rozpočtu NKÚ SR predložený do výboru NR SR. V § 21a odseku 2 zákona č. 39/1993 Z. z. o Najvyššom kontrolnom úrade Slovenskej republiky je ustanovené, že „Návrh rozpočtu kapitoly Úradu predloží Úrad na schválenie príslušnému výboru Národnej rady Slovenskej republiky. Príslušný výbor Národnej rady Slovenskej republiky predloží schválený návrh rozpočtu kapitoly Úradu vláde SR do 30. júna bežného roka. Vláda rozhodne o návrhu rozpočtu kapitoly Úradu. Ak vláda vykoná v návrhu rozpočtu kapitoly Úradu zmeny, pri predkladaní návrhu zákona o štátnom rozpočte Národnej rade Slovenskej republiky ich odôvodní.“.

Nakoľko vláda SR predkladá Národnej rade SR návrh rozpočtu verejnej správy na roky 2024 až 2026 so zohľadnením konsolidačných opatrení, je odôvodnené, aby aj návrh rozpočtu Najvyššieho kontrolného úradu SR bol zosúladený s vládny návrhom rozpočtu verejnej správy. Z dôvodu, že vyššie uvedené viazanie výdavkov sa týkalo aj štátnych rozpočtových organizácií, bol týmto konsolidačným opatrením ovplyvnený aj rozpočet Najvyššieho kontrolného úradu SR.

Detailnejšie informácie o oblasti zamestnanosti a výdavkových politikách vlády sú popísané v nasledujúcich častiach materiálu.

Rozpočtovanie zamestnanosti v sektore verejnej správy

Návrh rozpočtu verejnej správy na rok 2024 je zostavený na predpoklade, že vo verejnej správe bude **zamestnaných 451 845 osôb**.

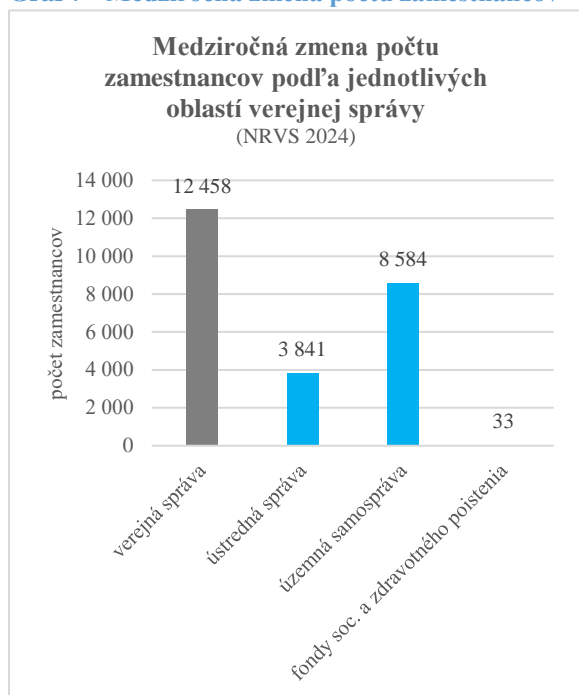
Tabuľka 49 - Zamestnanosť vo verejnej správe

Subjekty verejnej správy	2021 S	2022 S	2023 R	2023 OS	2024 N	2025 N	2026 N
SPOLU (osoby)	427 103	435 020	439 387	437 278	451 845	453 307	447 649
A/ Ústredná správa spolu (bez SIS)	223 104	226 950	231 074	227 797	234 915	235 455	235 649
z toho: štátne rozpočtové organizácie	124 257	122 978	128 662	123 752	131 869	132 304	132 488
štátne príspevkové organizácie	12 296	10 993	9 917	10 916	9 997	10 014	9 864
štátne účelové fondy spolu	164	177	189	192	210	210	210
Slovenský pozemkový fond	293	306	315	303	315	315	315
verejné vysoké školy	19 675	19 509	17 526	19 475	17 526	17 526	17 526
verejné výskumné inštitúcie	0	2 934	2 870	2 966	2 940	2 940	2 940
ďalšie subjekty spolu	66 419	70 053	71 595	70 193	72 058	72 146	72 306
B/ Územná samospráva spolu (vr. zdrav. zariadení a DP)	196 693	200 768	200 955	202 206	209 539	210 445	204 692
C/ Fondy sociálneho a zdravotného poistenia spolu	7 306	7 302	7 358	7 275	7 391	7 407	7 308

OS 2023 v prevažnej miere zohľadňuje údaje zo štatistiky za 1. polrok 2023. NRVŠ 2024 až 2026 za územnú samosprávu vychádza z dosiahnutej skutočnosti za 1. polrok 2023. NRVŠ 2024 až 2026 je vrátane Plánu obnovy a odolnosti SR.

Zamestnanosť v roku 2024 oproti roku 2023 medziročne rastie o 12 458 osôb. Najvýznamnejší nárast zamestnanosti zo subjektov verejnej správy je v územnej samospráve o 8 584 osôb, najmä z dôvodu prijatia novely zákona č. 245/2008 Z. z. o výchove a vzdelávaní (školský zákon) a o zmene a doplnení niektorých zákonov v znení neskorších predpisov. V ústrednej správe medziročne rastie počet zamestnancov o 3 841 osôb, z toho v štátnych rozpočtových organizáciách o 3 207 osôb. Vo fondoch sociálneho a zdravotného poistenia sa predpokladá nárast počtu zamestnancov o 33 osôb.

Graf 7 - Medziročná zmena počtu zamestnancov



Zdroj: MF SR



Zdroj: MF SR

Na náraste počtu zamestnancov štátnych rozpočtových organizácií sa najvýraznejšie podieľa zabezpečenie novej legislatívy, a to najmä v súvislosti s prijatím novely školského zákona o 870 osôb v kapitole Ministerstvo školstva, vedy, výskumu a športu SR a nového zákona č. 345/2022 Z. z. o inšpekcii v sociálnych veciach o 166 osôb v kapitole Ministerstvo práce, sociálnych vecí a rodiny SR.

V kapitole Ministerstvo vnútra SR dochádza k zvýšeniu limitu počtu zamestnancov hlavne z dôvodu čiastočného vrátenia systemizovaných miest policajtov v počte 907 osôb, ktoré boli v rozpočte kapitoly Ministerstvo vnútra SR viazané od roku 2022 z dôvodu optimalizácie počtu policajtov a postupného dorovnania na priemer EÚ do roku 2027 vyplývajúceho z Revízie výdavkov zamestnanosti a odmeňovania vo verejnej správe.

V súlade s uznesením vlády SR č. 488 z 27. septembra 2023 k Stanoveniu počtu administratívnych kapacít financovaných z technickej pomoci fondov Európskej únie v programovom období 2021 – 2027 a nastaveniu systému financovania administratívnych kapacít v programovom období 2021 – 2027 medziročne klesá počet administratívnych kapacít osobitne sledovaných o 15 osôb na celkový počet 1 630 osôb.

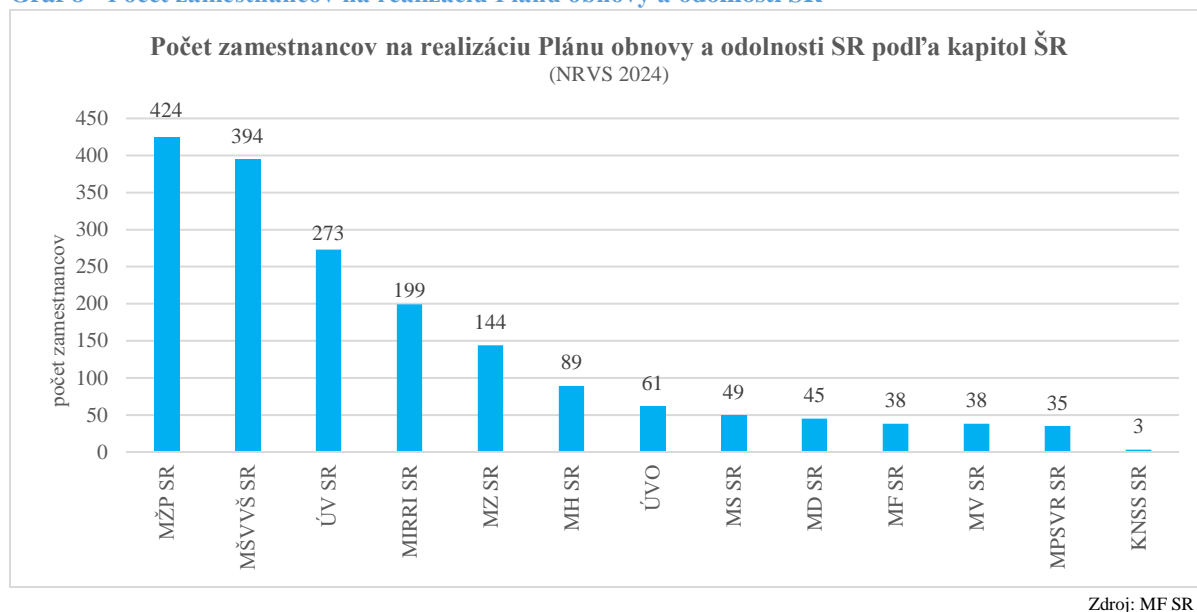
Na ukončenie predchádzajúcich programových období sa na rok 2024 zvyšuje v kapitolách štátneho rozpočtu Ministerstvo vnútra SR, Ministerstvo školstva, vedy, výskumu a športu SR, Ministerstvo kultúry SR a Ministerstvo hospodárstva SR počet zamestnancov spolu o 147 osôb.

Na zabezpečenie projektov financovaných zo zdrojov EÚ sa medziročne zvyšuje počet zamestnancov štátnych rozpočtových organizácií o 191 osôb.

Na realizáciu Plánu obnovy a odolnosti SR sa medziročne zvyšuje počet zamestnancov verejnej správy o 53 osôb na súhrnný stav 1 792 osôb. V štátnych rozpočtových organizáciách sa počet zamestnancov zvyšuje o 286 osôb na súhrnný stav 1 315 osôb. Dočasné zvýšenie počtu zamestnancov na uvedený účel bude medziročne aktualizované a v dotknutých kapitolách štátneho rozpočtu sa predpokladá jeho realizácia najdlhšie do 31. 12. 2026. Osobné výdavky týchto zamestnancov budú zabezpečené z finančných prostriedkov Plánu obnovy a odolnosti SR.

Na zabezpečenie ostatných legislatívnych zmien sa v ostatných dotknutých kapitolách štátneho rozpočtu zvyšuje počet zamestnancov celkovo o 652 osôb.

Graf 8 - Počet zamestnancov na realizáciu Plánu obnovy a odolnosti SR



Rozpočtovanie osobných výdavkov

Pre 451 845 zamestnancov sektora verejnej správy sa na rok 2024 rozpočtujú osobné výdavky v sume 12,9 mld. eur, z toho mzdy 9,39 mld. eur. Rozpočtované osobné výdavky zamestnancov sektora verejnej správy zodpovedajú 21,1 % zo súhrnných výdavkov verejnej správy.

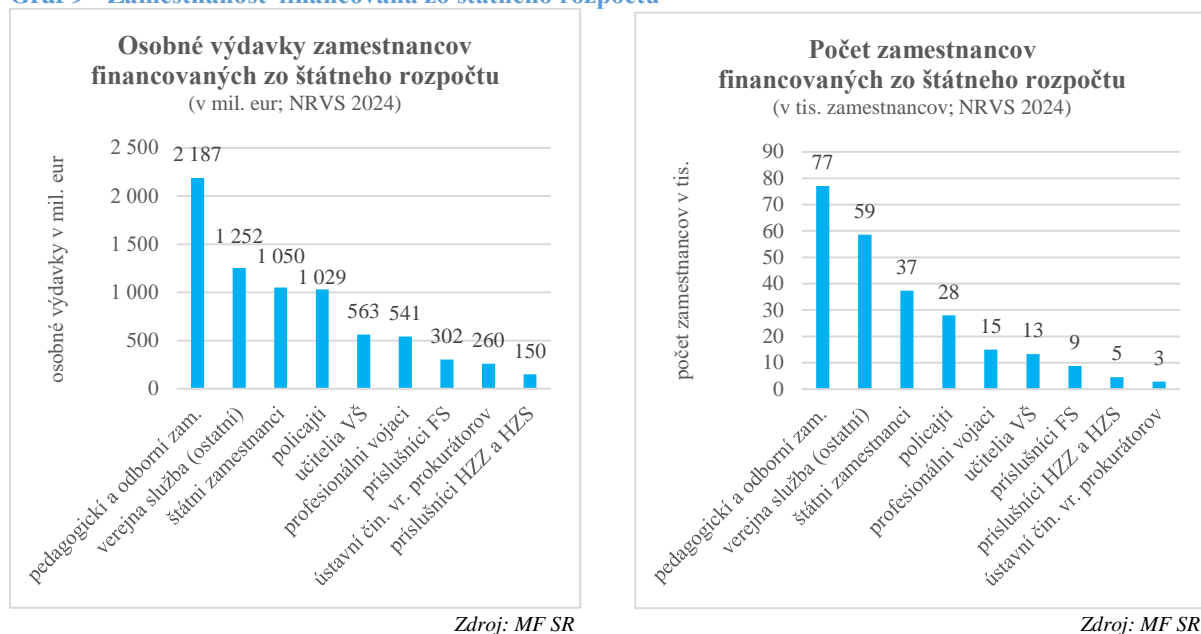
Tabuľka 50 - Ukazovatele zamestnanosti v subjektoch verejnej správy

Verejná správa spolu		2021 S	2022 S	2023 R	2023 OS	2024 N	2025 N	2026 N
Počet zamestnancov	(osoby)	427 103	435 020	439 387	437 278	451 845	453 307	447 649
Osobné výdavky	(tis. eur)	10 143 161	10 978 526	11 434 639	11 823 000	12 947 424	13 641 436	14 297 642
z toho: mzdové výdavky	(tis. eur)	7 454 594	8 076 894	8 408 582	8 718 347	9 393 514	9 891 290	10 363 593
Priemerný mzdový výdavok	(eur)	1 454,49	1 547,23	1 594,76	1 661,48	1 732,44	1 818,36	1 929,26

S 2021 a 2022 v osobných výdavkoch - Štátny záverečný účet SR. OS 2023 v počte zamestnancov v prevažnej miere zohľadňuje úroveň dosiahnutej skutočnosti za 1. polrok 2023, v osobných výdavkoch aj odhad čerpania EÚ zdrojov a spolufinancovania zo ŠR. NRVS 2024 až 2026 za kapitoly ŠR nezohľadňuje zdroje EÚ a spolufinancovania zo ŠR. NRVS 2024 až 2026 je vrátane Plánu obnovy a odolnosti SR.

Prehľad o zamestnancoch financovaných zo štátneho rozpočtu, v členení podľa odmeňovacích predpisov, znázorňuje nasledujúci graf.

Graf 9 - Zamestnanosť financovaná zo štátneho rozpočtu



Návrh rozpočtu verejnej správy na rok 2024 zohľadňuje premietnutie valorizácií z roku 2023, t. j. valorizáciu plátov štátnych zamestnancov v štátnozamestnaneckom pomere a v služobnom pomere a zamestnancov pri výkone práce vo verejnom záujme od 1. 1. 2023 o 7 % a od 1. 9. 2023 o ďalších 10 % a 10 % valorizáciu plátov učiteľov vysokých škôl a výskumných a vývojových zamestnancov a pedagogických zamestnancov a odborných zamestnancov od 1. 1. 2023 a ďalších 12 % od 1. 9. 2023 v súhrnnej sume 996 mil. eur, z toho mzdy v sume 738 mil. eur, v tom pre rozpočtové organizácie kapitol štátneho rozpočtu osobné výdavky v sume 487 mil. eur, z toho mzdy 360 mil. eur. Z dôvodu rastu minimálnej mzdy v roku 2024 na 750 eur je v rozpočte zapracované aj zvýšenie osobných výdavkov pre zamestnancov odmeňovaných podľa Zákonníka práce v sume 2,65 mil. eur, z toho mzdy 1,97 mil. eur. V nadväznosti na uvedený medziročný rast sa v návrhu rozpočtu na rok 2024 neuvažuje s ďalšou valorizáciou plátov.

Zvýšenie osobných výdavkov zamestnancov financovaných zo štátneho rozpočtu v roku 2024 zohľadňuje najmä prijatie novely školského zákona v sume 77,6 mil. eur, z toho mzdy v sume 57,4 mil. eur, zavedenie koeficientu ekonomickej rovnováhy (KER) v sume 60 mil. eur, z toho mzdy v sume 44,4 mil. eur, dofinancovanie normatívnych výdavkov z dôvodu rastu počtu žiakov v sume 43,4 mil. eur, z toho mzdy 32,1 mil. eur, výkonnostné zmluvy v sume 47,3 mil. eur, z toho mzdy 30,8 mil. eur a zmena spôsobu financovania neštátnych zariadení poradenstva a prevencie v sume 14,6 mil. eur, z toho mzdy v sume 10,8 mil. eur pre kapitolu Ministerstvo školstva, vedy, výskumu a športu SR. Z dôvodu vrátenia počtu miest policajtov, ktoré boli v rozpočte kapitoly Ministerstvo vnútra SR viazané od roku 2023 v počte 907 miest policajtov z dôvodu optimalizácie počtu policajtov a postupného dorovnania na priemer EÚ do roku 2027 vyplývajúceho z Revízie výdavkov zamestnanosti a odmeňovania vo verejnej správe v sume 38,3 mil. eur, z toho mzdy v sume 28,1 mil. eur pre kapitolu Ministerstvo vnútra SR.

V súlade s uznesením vlády SR č. 488/2023 sa zabezpečili osobné výdavky pre administratívne kapacity financované zo štátneho rozpočtu v sume 20,2 mil. eur, z toho mzdy 15,0 mil. eur, z toho na ukončenie predchádzajúcich programových období sú vyčlenené osobné výdavky v sume 6,55 mil. eur, z toho mzdy 4,85 mil. eur.

Osobné výdavky zamestnancov regionálneho školstva financovaného zo štátneho rozpočtu

Pre pedagogických, odborných a nepedagogických zamestnancov regionálneho školstva financovaného z kapitoly Ministerstvo školstva, vedy, výskumu a športu SR sa na rok 2024 navrhujú osobné výdavky v sume 2,46 mld. eur, z toho mzdy v sume 1,82 mld. eur pre 95 077 zamestnancov. Medziročný nárast osobných výdavkov zohľadňuje saldo valorizácií z roku 2023 v celkovej sume osobných výdavkov 158 mil. eur, z toho mzdy v sume 117 mil. eur. V návrhu rozpočtu je zapracovaná aj novela školského zákona v sume 77,6 mil. eur, z toho mzdy v sume 57,4 mil. eur, zavedenie koeficientu ekonomickej rovnováhy (KER) v sume 60 mil. eur, z toho mzdy v sume 44,4 mil. eur, dofinancovanie normatívnych výdavkov z roku 2023 v sume 43,4 mil. eur, z toho mzdy 32,1 mil. eur ako aj zmena spôsobu financovania neštátnych zariadení poradenstva a prevencie v sume 14,6 mil. eur, z toho mzdy v sume 10,8 mil. eur. Na zabezpečenie novely školského zákona sa súčasne zvyšuje počet pedagogických zamestnancov o ďalších 9 055 osôb. Z dôvodu dofinancovania normatívnych výdavkov a zvýšenia počtu žiakov sa zvyšuje počet pedagogických zamestnancov o 1 502 osôb a počet nepedagogických zamestnancov o 62 osôb a v súvislosti so zmenou spôsobu financovania neštátnych zariadení poradenstva a prevencie sa zvyšuje počet pedagogických zamestnancov o 469 osôb a počet nepedagogických zamestnancov o 69 osôb. Počet zamestnancov na rok 2024 je vrátane 92 nepedagogických zamestnancov na pozíciách školská zdravotná sestra, ktorí boli prijatí na implementáciu Plánu obnovy a odolnosti SR.

Tabuľka 51 - Zamestnanosť v regionálnom školstve

Regionálne školstvo		2021 S	2022 S	2023 R	2023 OS	2024 N	2025 N	2026 N
Počet zamestnancov	(osoby)	86 643	87 761	84 218	83 989	95 077	96 574	100 466
Osobné výdavky	(tis. eur)	1 918 089	1 989 645	2 106 987	2 132 778	2 459 018	2 603 162	2 676 277
z toho: mzdové výdavky	(tis. eur)	1 418 705	1 471 631	1 558 630	1 577 868	1 819 048	1 925 663	1 979 766
Priemerný mzdový výdavok	(eur)	1 364,51	1 397,39	1 542,26	1 565,55	1 594,36	1 661,65	1 642,15
z toho:								
Pedagogickí a odborní zamestnanci		2021 S	2022 S	2023 R	2023 OS	2024 N	2025 N	2026 N
Počet zamestnancov	(osoby)	67 547	68 417	64 628	64 990	75 654	77 243	80 850
Osobné výdavky	(tis. eur)	1 633 662	1 689 908	1 817 174	1 845 069	2 150 455	2 295 781	2 367 077
z toho: mzdové výdavky	(tis. eur)	1 208 330	1 249 932	1 344 222	1 365 004	1 590 772	1 698 261	1 751 018
Priemerný mzdový výdavok	(eur)	1 490,73	1 522,44	1 733,28	1 750,27	1 752,24	1 832,16	1 804,80
Nepedagogickí zamestnanci		2021 S	2022 S	2023 R	2023 OS	2024 N	2025 N	2026 N
Počet zamestnancov	(osoby)	19 096	19 344	19 590	18 999	19 423	19 331	19 616
Osobné výdavky	(tis. eur)	284 427	299 737	289 813	287 709	308 563	307 381	309 200
z toho: mzdové výdavky	(tis. eur)	210 375	221 699	214 408	212 864	228 276	227 402	228 748
Priemerný mzdový výdavok	(eur)	918,06	955,07	912,07	933,66	979,41	980,30	971,77

S 2021 a 2022 v osobných výdavkoch je uvedená vrátane zdrojov EÚ a mimorozpočtových prostriedkov, poistné na úrovni 35,2 % (odhad). OS 2023 počtu zamestnancov vychádza z podkladu MŠVVŠ SR. OS 2023 a NRVŠ 2024 až 2026 nezohľadňuje zdroje EÚ a spolufinancovania zo ŠR. NRVŠ je vrátane Plánu obnovy a odolnosti SR.

Osobné výdavky zamestnancov verejných vysokých škôl

Osobné výdavky zamestnancov verejných vysokých škôl vychádzajú z transferu rozpísaného kapitolou Ministerstvo školstva, vedy, výskumu a športu SR na rok 2024 v sume 654 mil. eur, v tom mzdy 479 mil. eur s priemerným mzdovým výdavkom 2 278,14 eura pre 17 526 zamestnancov, v roku 2025 v sume 721 mil. eur, z toho mzdy 528 mil. eur s priemerným mzdovým výdavkom 2 509,53 eura a v roku 2026 v sume 792 mil. eur, z toho mzdy 573 mil. eur s priemerným mzdovým výdavkom 2 723,20 eura.

Tabuľka 52 - Zamestnanosť vo verejných vysokých školách

Verejné vysoké školy		2021 S	2022 S	2023 R	2023 OS	2024 N	2025 N	2026 N
Počet zamestnancov	(osoby)	19 675	19 509	17 526	19 475	17 526	17 526	17 526
Osobné výdavky	(tis. eur)	514 460	547 744	574 899	598 372	653 749	720 588	792 467
z toho: mzdové výdavky	(tis. eur)	378 467	402 545	423 549	440 227	479 120	527 784	572 722
Priemerný mzdový výdavok	(tis. eur)	1 602,99	1 719,48	2 013,91	1 883,73	2 278,14	2 509,53	2 723,2

S 2021 a 2022 (hlavná a podnikateľská činnosť) z výkazu FIN 1-04. OS 2023 v počtoch zamestnancov zohľadňuje údaje zo štatistiky za 1. polrok 2023. Počty zamestnancov v NRVŠ 2024 až 2026 (zdroj MŠVVŠ SR) sú orientačné a ich plnenie bude závisieť od čerpania zdrojov EÚ a spolufinancovania zo ŠR, čo ovplyvní výšku priemerného mzdového výdavku, v osobných výdavkoch zohľadňuje zdroje EÚ a spolufinancovania zo ŠR. NRVŠ 2024 až 2026 je vrátane Plánu obnovy a odolnosti SR.

Zdroj MF SR

Medziročný nárast osobných výdavkov v sume 78,9 mil. eur, z toho mzdy v sume 55,6 mil. eur zohľadňuje saldo valorizácií z roku 2023 v celkovej sume 38,7 mil. eur osobných výdavkov, z toho mzdy v sume 28,6 mil. eur, zapracovanie vplyvu národnej stratégie výskumu, vývoja a inovácií v celkovej sume 13,7 mil. eur osobných výdavkov, z toho mzdy v sume 10,3 mil. eur, dlhodobého zámeru vo vzdelávacej, výskumnej, vývojovej, umeleckej a ďalšej tvorivej činnosti pre oblasť vysokých škôl (výkonnostné zmluvy) v sume 46,9 mil. eur

osobných výdavkov, z toho mzdy v sume 30,5 mil. eur. Na roky 2024 až 2026 sa navrhuje zachovanie rozpočtovaného počtu zamestnancov verejných vysokých škôl v počte 17 526 osôb.

Vzdelávanie, vrátane vedy, výskumu a športu

Výdavky na oblasť vzdelávania, vedy, výskumu a športu sú financované zo zdrojov štátneho rozpočtu, európskych a štrukturálnych fondov, zo zdrojov Plánu obnovy a odolnosti v celkovej výške 4,86 mld. eur. Do oblasti sú zahrnuté výdavky regionálneho školstva, vysokých škôl, výdavky na vedu a techniku, na šport a administratívu. Oblasť vzdelávania, vedy, výskumu a športu zahŕňa výdavky kapitoly Ministerstva školstva, vedy, výskumu a športu SR, Ministerstva vnútra SR, Ministerstva obrany SR, Ministerstva zdravotníctva SR, Slovenskej akadémie vied a subjektov verejnej správy – verejné vysoké školy, verejné výskumné inštitúcie, Fond na podporu vzdelávania a Fond na podporu športu.

Normatívne výdavky

V roku 2024 boli dofinancované normatívne výdavky v regionálnom školstve v celkovej výške 166,6 mil. eur; z toho na posilnenie prevádzkového normatívu boli navýšené finančné prostriedky v celkovej výške 107,1 mil. eur, a to hlavne z dôvodu nárastu cien energií a nárastu cien služieb vplyvom inflácie; taktiež v súvislosti s nárastom počtu žiakov bol zvýšený objem finančných prostriedkov na mzdový normatív v roku 2024 v celkovej výške 59,5 mil. eur.

Rozpočet kapitoly MŠVVŠ SR bol každoročne zvýšený o 60 mil. eur na mechanizmus výhodnejšieho normatívneho financovania príspevkov pre školy, ide o tzv. „Koefficient ekonomickej rovnováhy“, ktorého cieľom je kompenzovať rozdiely v konkurencieschopnosti učiteľských plátov v oblastiach s vyššími mzdami na lokálnom trhu práce.

Nový školský zákon

V nadväznosti na novelu zákona č. 245/2008 Z. z. o výchove a vzdelávaní (školský zákon) sa financovali opatrenia v roku 2024 v celkovej sume 100,7 mil. eur; t. j. financovanie pozícií v podporných tímoch a pozícií pomocných vychovávateľov, zvýšenie počtu pedagogických asistentov, financovanie kompenzačných pomôcok a špeciálnych edukačných publikácií, financovanie doučovania, jazykových kurzov a príspevkov na dopravu. Cieľom školského zákona je znížiť podiel žiakov, ktorí nedosahujú ani základnú úroveň zručností, znížiť socioekonomický vplyv na vzdelávacie výsledky žiakov a podporiť rovnosť príležitostí vo vzdelávaní. V roku 2025 sú na uvedené opatrenia vyčlenené prostriedky v celkovej výške 231,7 mil. eur a v roku 2026 v celkovej výške 282,1 mil. eur.

Výkonnostné zmluvy

V nadväznosti na schválený materiál Dlhodobý zámer vo vzdelávacej, výskumnej, vývojovej, umeleckej a ďalšej tvorivej činnosti pre oblasť vysokých škôl na roky 2023 – 2028 boli zvýšené výdavky na rok 2024 v celkovej výške 47,3 mil. eur; v súvislosti s podpísaním výkonnostných zmlúv s verejnými vysokými školami došlo k ďalšej podpore zvyšovania kvality vysokých škôl s cieľom posilniť dlhodobú stabilitu a predvídateľnosť štátnych dotácií pre verejné vysoké školy. Zároveň došlo k zvýšeniu finančných prostriedkov na prevádzku verejných vysokých škôl z dôvodu nárastu cien energií v roku 2024 v celkovej výške 21,5 mil. eur.

Nové učebnice

Ďalším cieľom bolo od roku 2024 zabezpečiť finančné prostriedky na nákup učebníc pre žiakov základných a stredných škôl a od roku 2024 došlo každoročne k zvýšeniu o 10 mil. eur na celkovú sumu 16,5 mil. eur.

Národná stratégia pre vedu, výskum a inovácie

Zvyšuje sa podpora financovania výskumu, vývoja a inovácií v súlade so schválenou Národnou stratégiou výskumu, vývoja a inovácií (ďalej len „Národná stratégia“), ktorá nastavila strategické smerovanie výskumno-vývojovej a inovačnej politiky, jej ciele, nástroje, hlavné ukazovatele výkonnosti a formy financovania. Finančné prostriedky sú rozdelené do kapitol MŠVVŠ SR, MV SR, MH SR a ÚV SR. Implementácia Stratégie bude prebiehať nadrezortne na Úrade vlády SR cez Radu vlády Slovenskej republiky pre vedu, techniku a inovácie v spolupráci s jednotlivými ministerstvami. Národná stratégia si vyžaduje viac zdroje financovania, pričom najväčšiu časť finančných potrieb pokrývajú európske prostriedky Plánu obnovy a odolnosti (v roku 2024 v sume 123 mil. eur). Prostriedky Programu Slovensko sú v roku 2024 plánované (vrátane spolufinancovania) v sume 53,3 mil. eur a financovanie zo štátneho rozpočtu v sume 50,2 mil. eur. Zapojením financovania zo zdrojov Plánu obnovy a odolnosti Slovenskej republiky, Programu Slovensko a štátneho rozpočtu sú výskum, vývoj a inovácie v zmysle Národnej stratégie podporené v roku 2024 celkovo sumou 227 mil. eur, v roku 2025 sumou 387 mil. eur a v roku 2026 sumou 483 mil. eur.

Slovenská akadémia vied

Celkové výdavky kapitoly Slovenskej akadémie vied sú na rok 2024 rozpočtované v sume 125,7 mil. eur. Do rozpočtu kapitoly SAV boli zapracované dodatočné výdavky v sume 12,9 mil. eur v rámci stabilizačnej dohody a výdavky v sume 7,5 mil. eur na financovanie výstavby Pavilónu Spoločenských vied SAV pre interdisciplinárne Centrum globálnych štúdií, civilizačných a kultúrnych analýz.

Doprava a bývanie

Výdavky na dopravu a rozvoj bývania v celkovom objeme 3,49 mld. eur sa v roku 2024 budú realizovať prostredníctvom úradu Ministerstva dopravy SR, ako aj prostredníctvom organizácií v zriaďovateľskej a zakladateľskej pôsobnosti kapitoly, a to Národnej diaľničnej spoločnosti, a. s., ktorá zabezpečuje prípravu, výstavbu a realizáciu opráv diaľnic a rýchlostných ciest na základe schválených projektov, prostredníctvom Slovenskej správy ciest, ktorá zabezpečuje výstavbu a správu ciest I. triedy, prostredníctvom Železníc SR, ktoré spravujú železničnú infraštruktúru vo vlastníctve štátu a vykonávajú funkciu manažéra infraštruktúry, Železničnej spoločnosti Slovensko, a. s., ktorá je hlavným dopravcom zabezpečujúcim osobnú železničnú dopravu vo verejnom záujme a teda zabezpečuje dopravné a prepravné služby zodpovedajúce záujmom dopravnej politiky štátu a požiadavkám trhu, ako aj prostredníctvom Štátneho fondu rozvoja bývania, ktorý podporuje zlepšenie kvalitatívnych podmienok existujúceho bytového fondu a zvýšenie počtu dokončovaných bytov. Rozvoj a elektronizáciu územného plánovania a výstavbu realizuje od roku 2023 Úrad pre územné plánovanie a výstavbu SR.

Výstavba a obnova cestnej infraštruktúry

Do dopravnej infraštruktúry bude v roku 2024 smerovať 1,88 mld. eur zo zdrojov štátneho rozpočtu, EÚ prostriedkov ako aj zo zdrojov Plánu obnovy a odolnosti. Z uvedených prostriedkov sa bude zabezpečovať výstavba a obnova cestnej infraštruktúry v objeme 733 mil. eur v súlade so schváleným Harmonogramom prípravy a výstavby projektov cestnej infraštruktúry vrátane rekonštrukcie a modernizácie mostných objektov na cestách I. triedy.

Železnice

Na výstavbu a obnovu železničnej infraštruktúry je vyčlenených 107 mil. eur na zabezpečenie realizácie projektov zo schváleného Harmonogramu prípravy a výstavby projektov železničnej infraštruktúry. Na prevádzku železníc a zabezpečenie dopravných služieb vo verejnom záujme je v roku 2024 vyčlenených 920 mil. eur s medziročným nárastom zdrojov o 227 mil. eur, z čoho sa zabezpečuje okrem prevádzky aj odložená údržba železničnej infraštruktúry.

Bývanie a územné plánovanie

Na podporu bývania je vyčlenených 51,2 mil. eur najmä na výstavbu a obnovu bytového fondu. V rámci výdavkov na cestovný ruch v objeme 45,7 mil. eur sa uvažuje aj s výdavkami na príspevok za poskytnutie ubytovania odídencovi z Ukrajiny. Na oblasť územného plánovania a výstavby je vyčlenených 61,5 mil. eur za účelom znižovania administratívnej záťaže, zjednodušovanie stavebného povolenia za pomoci elektronizácie procesov a digitalizáciu dát v oblasti územného plánovania a výstavby.

Sociálne veci a podpora zamestnanosti

Celkové výdavky oblasti sa na rok 2024 rozpočtujú v sume 17,8 mld. eur. Uvedené výdavky sú určené na hmotné zabezpečenie v starobe, pri nespôsobilosti na prácu alebo znemožnení jej výkonu a v prípade osirenia alebo ovdovenia. Zároveň sú určené na spravodlivé a uspokojujúce pracovné podmienky, na poskytovanie osobitnej ochrany v pracovných vzťahoch zraniteľným skupinám, na podporu a pomoc pri hľadaní zamestnania uchádzačom o zamestnanie, pri zmene zamestnania záujemcom o zamestnanie a účastníkom trhu práce pri obsadzovaní voľných pracovných miest, na uplatňovanie aktívnych opatrení na trhu práce s osobitným zreteľom na pracovné uplatnenie znevýhodnených uchádzačov o zamestnanie. Zároveň zabezpečujú poskytovanie podpory pre rodičov, ktorí sa starajú o deti a pomoc občanom v hmotnej núdzi.

V kapitole Ministerstva práce, sociálnych vecí a rodiny SR sa rozpočtujú výdavky pre sedem podriadených organizácií, z toho 6 rozpočtových a 1 príspevkovú organizáciu. Najväčšou organizáciou je Ústredie práce, sociálnych vecí a rodiny, ktoré prostredníctvom 46 úradov práce, sociálnych vecí a rodiny vykonáva štátnu správu v oblasti sociálnych vecí a služieb zamestnanosti.

Výplata dávok sociálneho poistenia sa zabezpečuje prostredníctvom verejnoprávnej inštitúcie, ktorou je Sociálna poisťovňa. Sociálne poistenie slúži na ochranu obyvateľov v rôznych životných situáciách (ako napr. materstvo, pracovná neschopnosť, invalidita, staroba alebo nezamestnanosť).

Transformácia doterajšieho 13. dôchodku na plnohodnotný priemerný 13. dôchodok

Od roku 2024 sú v návrhu rozpočtu vyčlenené zdroje na výplatu plnohodnotných 13. dôchodkov. Pri určení sumy sa vychádza z priemerného dôchodku za predchádzajúci rok, čo v roku 2024 pri starobnom dôchodku predstavuje sumu 606 eur. V návrhu zákona sa zároveň stanovuje poistka, podľa ktorej suma 13. dôchodku nesmie byť nižšia ako 300 eur. V roku 2024 sa predpokladá na opatrenie vynaložiť 823 mil. eur, v tom sú zahrnuté okrem dôchodkov vyplácaných Sociálnou poisťovňou aj invalidné a sociálne dôchodky hradené ministerstvom práce a dôchodky tzv. silových rezortov.

Pomoc vlády so splátkami hypoték

Ľuďom, ktorým v roku 2024 po refixácii hypotéky skokovo narastú úroky a tak aj splátka, pomôže Ministerstvo práce sociálnych vecí a rodiny formou príspevku, ktorý sa bude vyplácať na mesačnej báze. Štát preplatí 75 % z nárastu splátky, a to až do maximálnej výšky 150 eur mesačne. Pomoc je určená pre nízkopríjmové domácnosti, ktorým pre nárast úrokových sadzieb hrozí, že nezvládnu splácať svoje bývanie. Príjem môže dosahovať maximálne 1,6 násobok priemernej mzdy. V tomto prípade ide o nominálnu sumu hrubého príjmu maximálne 2 086,40 eur (za rok 2022). V prípade, ak je na úverovej zmluve spoludlžník (napríklad manželka), táto hranica sa zdvojnásobuje. Pomoc si môže osoba uplatniť len na jednu úverovú zmluvu a jednu nehnuteľnosť, pričom daná nehnuteľnosť musí slúžiť na bývanie a nesmie sa prenajímať. Na samotný príspevok je v rozpočte na rok 2024 alokovaná suma 64 mil. eur.

Zvýšenie invalidných dôchodkov

Novelou zákona o sociálnom poistení sa upravila percentuálna miera poklesu schopnosti vykonávať zárobkovú činnosť, a to tak, aby presvedčivo a reálne zodpovedala závažnosti poškodenia zdravia a umožnila zaradiť nové druhy ochorení (v súlade s aktuálnymi medicínskymi poznatkami), čo bude mať pri niektorých ochoreniach vplyv na uznanie invalidity, resp. uznanie invalidity s vyššou percentuálnou mierou poklesu schopnosti vykonávať zárobkovú činnosť, a tým aj vplyv na nárok na invalidný dôchodok a jeho výšku. Novela zákona o sociálnom poistení zároveň predpokladá nárast novopriznaných invalidných dôchodkov. Sociálna poisťovňa bude mať dva roky od účinnosti novely zákona o sociálnom poistení, aby rozhodla o všetkých invalidných dôchodkoch, ktorých sa úprava percentuálnej miery poklesu schopnosti vykonávať zárobkovú činnosť dotkne. Výdavky Sociálnej poisťovne sa z tohto titulu upravili o sumu 43,4 mil. eur v roku 2024, 71,0 mil. eur v roku 2025 a 62,1 mil. eur v roku 2026.

Rodičovský dôchodok pre rodičov, ktorých deti neboli prijaté do štátnej škôlky

Rodičia detí vo veku od 3 rokov majú nárok na predĺžené poskytovanie rodičovského príspevku, pokiaľ dieťa neprijali do spádovej materskej školy z kapacitných dôvodov. Príspevok sa poskytuje len počas školského roka a požiadať oň možno na príslušnom úrade práce, sociálnych vecí a rodiny podľa miesta bydliska. Rodičovi vzniká nárok na rodičovský príspevok aj vtedy, ak pracuje a dieťa umiestni v súkromnej materskej škole. Na tento účel boli do návrhu rozpočtu zapracované výdavky v sume 136 mil. eur v roku 2024, 143 mil. eur v roku 2025 a 150 mil. eur v roku 2026.

Rozmrazenie minimálnych dôchodkov

Do rozpočtu na roky 2024 až 2026 boli alokované zdroje v súvislosti s rozmrazením a zmenami v minimálnych dôchodkoch v roku 2023. Minimálne dôchodky rastú z dôvodu opätovného naviazania súm minimálneho dôchodku na sumu životného minima platnú pre jednu fyzickú osobu od 1. júla 2023. Ďalej sa minimálne dôchodky zvýšia aj v dôsledku zvýšenia základnej sumy minimálneho dôchodku zo 136 % na 145 % sumy životného minima pre jednu plnoletú fyzickú osobu od 1. októbra 2023. Zároveň sa upravili percentuálne body, o ktoré základná suma minimálneho dôchodku rastie, ak osoba získala stanovený počet kvalifikovaných rokov dôchodkového poistenia. Cieľom opatrení je zvýšenie solidarity dôchodkového systému s najnižšími príjmovými skupinami obyvateľstva rovnako ako zabezpečenie základného účelu minimálneho dôchodku, a tým, aby jeho poberatelia neboli závislí od pomoci v hmotnej núdzi. Vplyv uvedených legislatívnych zmien na rozpočet v roku 2024 sa predpokladá v sume 33,1 mil. eur, v roku 2025 v sume 35,3 mil. eur a v roku 2026 v sume 36,4 mil. eur.

Dotácia na stravu v školách

V rozpočte na roky 2024 - 2026 sú naďalej zabezpečené zdroje na financovanie obedov zadarmo každoročne v objeme viac ako 200 mil. eur (v roku 2024 je to 207 mil. eur, v 2025 suma 203 mil. eur a v roku 2026 zdroje v objeme 206 mil. eur). Po splnení stanovených podmienok bude dotácia na stravu poskytnutá všetkým deťom v poslednom ročníku materských škôl a všetkým žiakom základných škôl, po dodatočnej novele aj študentom 1. až 4. ročníka 8-ročných gymnázií. Dotácia na stravu slúži na zabezpečenie teplého jedla za deň, kedy sa žiak zúčastnil školského vyučovania, v sume 1,40 eur v MŠ, 2,10 eur v 1. stupni ZŠ a 2,30 eur v 2. stupni ZŠ a 8-ročné gymnáziá.

Zvýšenie finančnej podpory pre opatrovateľov, osobitne pre opatrovateľov poberajúcich zároveň niektorú dôchodkovú dávku

Prijatím nariadenia vlády SR, ktoré upravuje hodinovú sadzbu osobnej asistencie a výšku peňažného príspevku na opatrovanie sa zvýšili príspevky na opatrovanie a osobnú asistenciu. Príspevok na opatrovanie sa poskytuje vo výške čistej minimálnej mzdy pre rok 2023 t. j. 569 eur mesačne. Ak opatruje dve a viac osôb, predstavuje príspevok 756,80 eur mesačne. Celkový medziročný nárast objemu rozpočtovaných zdrojov na túto formu pomoci predstavuje 106 mil. eur.

Zároveň sa postupne odstraňuje krátenie príspevku pre tých opatrovateľov, ktorí poberajú niektorú z dôchodkových dávok a zároveň nimi opatrovaná osoba využíva ambulantnú formu sociálnej služby. Po novom budú poberať príspevok vo výške 75% príspevku pre poberateľov v produktívnom veku podľa počtu opatrovaných osôb a následne od polovice roka 2024 v rovnakej sume.

Zvýšenie príspevku na poskytovanie sociálnych služieb

Poskytovateľom sociálnych služieb sa zvýšil finančný príspevok na rok 2024 o 36,4 mil. eur. Pre rok 2024 na tento účel rezort práce vynaloží spolu vyše 238 miliónov eur. Viac finančných prostriedkov prispeje k dostupnosti sociálnych služieb aj k lepšej stabilizácii zamestnancov v sociálnych službách, ktorá je spojená so zvýšením úrovne ich odmeňovania.

Zmeny v poskytovaní príspevku na bývanie

V rozpočte sa zabezpečili vyššie zdroje na poskytovanie príspevku na bývanie v súlade s novelou zákona o pomoci v hmotnej núdzi účinnou od 15. júla 2023; pre rok 2024 ide o sumu 19,8 mil. eur. Cieľom zvýšenia a rozšírenia príspevku na bývanie pre ďalšie skupiny podľa počtu osôb v domácnosti je zmiernenie nepriaznivej situácie tých ľudí, ktorí sú na pomoc v hmotnej núdzi odkázaní.

Zvýšenie finančnej podpory pre štátne, neštátne centrá pre deti a rodiny a pre profirodičov

Od roku 2024 bolo v návrhu rozpočtu kapitoly MPSVR SR zabezpečených dodatočných 14,5 milióna eur na dofinancovanie chodu štátnych aj neštátnych centier pre deti a rodiny, najmä v dôsledku výrazného nárastu nákladov na energie a samotný chod domovov, na ošatenie, hygienu či potraviny pre deti. Popri pokrývaní nákladov súvisiacich s rastom cien a nevyhnutných výdavkov a opráv, sú finančné prostriedky určené aj na podporu stabilizácie zamestnancov či rozvoja detí, nakoľko budú systematicky podporené voľnočasové aktivity, napríklad v podobe intenzívnych tréningov v športových kluboch a pôsobenia v divadelných a tanečných krúžkoch. V rámci týchto výdavkov je 9,8 milióna eur určených pre štátne centrá pre deti a rodiny a 4,7 milióna pre neštátne, akreditované centrá pre deti a rodiny.

Profesionálni náhradní rodičia si finančne prílepšia v súvislosti so zvýšením platových taríf zamestnancov pri výkone práce vo verejnom záujme od 1. septembra 2023 o 10 percent. V návrhu rozpočtu sa pre nich zabezpečili dodatočné zdroje v sume 2,2 mil. eur. Cieľom je okrem zlepšenia podmienok existujúcich profirodičov tiež zvýšenie záujmu o túto prácu a možnosť poskytovať tak starostlivosť čo najväčšiemu počtu detí z detských domovov v domácom prostredí.

Zvýšenie osobných príplatkov, zvýšenie hmotnej zainteresovanosti zamestnancov úradov práce, služobná pohotovosť

V návrhu rozpočtu sa tiež zabezpečili zdroje v sume 12,3 mil. eur každoročne na zvýšenie hmotnej zainteresovanosti zamestnancov úradov práce.

Taktiež sú od roku 2024 v rozpočte vyčlenené zdroje v sume 857 tis. eur na finančnú podporu zamestnancov oddelení sociálnoprávnej ochrany detí a sociálnej kurately na úradoch práce, sociálnych vecí a rodiny za vykonávanie služobnej pohotovosti. Zamestnanci sociálnoprávnej ochrany detí a sociálnej kurately musia často zasahovať aj mimo pracovného času a mimo svojho pracoviska, čo si vyžaduje, aby boli neustále k dispozícii v rámci služobnej pohotovosti.

Zdravotníctvo

Rozpočet verejného zdravotného poistenia na roky 2024 až 2026 je navrhovaný tak, aby prinavrátil do sektora chýbajúcu stabilitu a zároveň nastavil pravidlá pre efektívne spravovanie zdrojov verejného zdravotného poistenia.

Úpravou legislatívy sa od roku 2024 na jednej strane zaviedlo pevné percento pri spôsobe výpočtu poistného plateného štátom. Uvedenou zmenou sa zabezpečilo navýšenie zdrojov v

rámci platby za poistencov štátu pre zákonom vymedzené kategórie osôb o 494 mil. eur oproti rozpočtu na rok 2023. Celková platba tak na rok 2024 predstavuje sumu 2,1 mld. eur.

Zároveň sa navrhlo zvýšenie sadzby poistného na verejné zdravotné poistenie zamestnávateľa, samostatne zárobkovo činnnej osoby a samoplatiteľa o 1 p. b. , čo v roku 2024 zabezpečilo dodatočné príjmy od ekonomicky aktívnych osôb v sume 384 mil. eur.

Predmetné zmeny zabezpečili pre zdravotníctvo dodatočné výdavky, na základe ktorých sú finančné prostriedky v sektore na úrovni 8,9 mld. eur, čo predstavuje rast o 807 mil. eur oproti rozpočtu roku 2023.

Z toho výdavky na verejné zdravotné poistenie sú na rok 2024 rozpočtované v sume 7,97 mld. eur, čo predstavuje nárast voči schválenému rozpočtu roku 2023 o sumu 1,06 mld. eur a najväčší podiel z toho tvoria výdavky na zdravotnú starostlivosť – výdavky poistenia v sume 7,67 mld. eur.

Súčasťou výdavkov na verejné zdravotné poistenie sú aj iné výdavky, ktoré obsahujú povinné príspevky vybraným inštitúciám a tiež výdavky na prevádzku zdravotných poisťovní. Na financovanie činnosti operačných stredísk je zabezpečená výška príspevku v sume 30,6 mil. eur, príspevok na činnosť národného centra (NCZI) v sume 33,7 mil. eur, príspevok pre Úrad pre dohľad nad zdravotnou starostlivosťou v sume 30,6 mil. eur a pre Národný inštitút pre hodnotu a technológie v zdravotníctve v sume 2,4 mil. eur. Výdavky spojené s prevádzkou štátnej zdravotnej poisťovne predstavujú sumu 111,7 mil. eur a výdavky za správu pre súkromné zdravotné poisťovne v sume 96,6 mil. eur.

Výdavky rezortu zdravotníctva bez platby štátu, príspevkov, európskych prostriedkov a spolufinancovania a bez prostriedkov z Plánu obnovy a odolnosti sú na úrovni 219,5 mil. eur.

Z toho sú pre oblasť ďalšieho vzdelávania v rámci tzv. rezidentského programu zabezpečené finančné prostriedky na roky 2024 až 2026 v sume 8,55 mil. eur ročne. Pre pokračujúce investičné akcie, rekonštrukcie budov a obnovy technického a prístrojového vybavenia nemocníc sa vyčlenili kapitálové výdavky na úrovni 76,5 mil. eur.

Okrem vyššie uvedených výdavkov sú v rámci výdavkov kapitoly alokované aj finančné prostriedky z Plánu obnovy a odolnosti v celkovej sume 273 mil. eur.

Pôdohospodárstvo

Celkové výdavky pre oblasť pôdohospodárstva sú na rok 2024 rozpočtované v sume 1,23 mld. eur. Okrem Ministerstva pôdohospodárstva a rozvoja vidieka SR (ďalej len „MPRV SR“) oblasť pôdohospodárstva rozvíjajú a podporujú svojou činnosťou aj Slovenský pozemkový fond a Úrad geodézie, kartografie a katastra SR. Hlavnými cieľmi aktivít v pôdohospodárstve je konkurencieschopnosť a trvalá udržateľnosť poľnohospodárstva, rybného a lesného hospodárstva, zabezpečenie kvality potravinárskych výrobkov dostupných na slovenskom trhu, zlepšovanie životných podmienok vidieckeho obyvateľstva, podpora rozvoja vidieka.

V roku 2024 sú v rozpočte vyčlenené zdroje na podporu poľnohospodárstva, potravinárstva a lesníctva formou štátnej pomoci v objeme 68,5 mil. eur a prostriedky na dotačný systém formou národných podpôr vo výške 7,5 mil. eur. Tieto prostriedky sú určené okrem iného na podporu činností v poľnohospodárskej prvovýrobe, podporu potravinárskeho sektoru, výskumu a vývoja v poľnohospodárstve a lesnom hospodárstve, kompenzovanie negatívnych vplyvov globálnej zmeny počasia na poľnohospodársku prvovýrobu, podporu farmárov formou dotácie na úhradu zaplatenej časti spotrebnej dane z minerálnych olejov (tzv. „zelená nafta“), činnosti zamerané na rozvoj vidieka, hospodársky chov rýb.

V štátnom rozpočte sú vyčlenené prostriedky tiež na podporu a realizáciu prebiehajúceho projektu pozemkových úprav, základného systémového nástroja na racionálne usporiadanie vlastníckych a užívateľských vzťahov k poľnohospodárskej pôde a na revitalizáciu poľnohospodárskej krajiny. Vzhľadom na dôležitosť tohto projektu sú na vykonanie pozemkových úprav na vybraných katastrálnych územiach na najbližšie 3 roky zabezpečené prostriedky vo výške 125 mil. eur.

Na podporu poľnohospodárstva a rozvoja vidieka v SR v rámci Spoločnej poľnohospodárskej politiky EÚ je na rok 2024 navrhnutý aj vyšší objem prostriedkov zo zdrojov EÚ a zdrojov štátneho rozpočtu v rámci spolufinancovania v celkovej sume 936 mil. eur s cieľom zvýšiť konkurencieschopnosť a odolnosť poľnohospodárskeho sektora za súčasnej ochrany prírodných zdrojov a podpríť rozvoj vidieka, okrem iného vytvorením 1 500 pracovných miest a 430 vidieckych podnikov.

Verejný poriadok a bezpečnosť

Celkové výdavky na verejný poriadok a bezpečnosť sa v roku 2024 rozpočtujú na úrovni 2,17 mld. eur. Do silových zložiek patrí polícia, hasiči a záchranári, ktorých činnosť zabezpečuje Ministerstvo vnútra SR a väzenstvo kompetenčne patrí pod Ministerstvo spravodlivosti SR. Spravodlivosť je realizovaná Ministerstvom spravodlivosti SR, súdmi, Ústavným súdom SR, Najvyšším správnym súdom SR, Najvyšším súdom SR, Súdnou radou SR a Generálnou prokuratúrou SR. Prostredníctvom uvedených silových zložiek a organizácií v justícii štát ochraňuje život, slobody a bezpečnosť obyvateľov a spravodlivosť na svojom území.

V oblasti bezpečnosti sa kapitole Ministerstvo vnútra SR v nadväznosti na aktualizáciu revízie zastabilizoval počet policajtov na úrovni 22 601 pre rok 2024. Vo výdavkoch na rok 2024 sú v kapitole premietnuté zvýšené prevádzkové výdavky najmä z titulu energií v sume 23,4 mil. eur a medzirezortný program Podpora obrany štátu na roky 2024 až 2026 vo výške 2,49 mil. eur. Kapitálové výdavky sa medziročne zvýšili o sumu 66,3 mil. eur.

V oblasti súdnictva sú v kapitole Ministerstva spravodlivosti SR na rok 2024 zahrnuté výdavky v sume 13,2 mil. eur z prostriedkov POO na reorganizáciu súdov a renovácie budov, ako aj na digitalizáciu a analytické kapacity a tiež na digitalizáciu procesov insolvenčného konania. Na pokrytie výdavkov ministerstva v nadväznosti na reformu súdnej mapy sú alokované v rozpočte

kapitoly zdroje v sume 9,51 mil. eur. S cieľom implementovať niektoré z projektových zámerov ministerstva v rámci projektu „Implementácia opatrení na podporu reformy štruktúry a optimalizácie procesov v rodinnoprávnej agende“ je na zavedenie inštitútu vyššieho súdneho úradníka (koordinátora a psychológa) predurčené zdrojové krytie v sume 2,66 mil. eur. Na dofinancovanie prevádzky súdnictva je v kapitole vyčlenených 7,30 mil. eur, najmä na pokrytie rozdielu vzniknutého zvýšením cien energií a na príplatky k dôchodku za výkon funkcie sudcu a príplatky k dôchodku pozostalých.

Výdavky kapitoly Generálna prokuratúra SR medziročne rastú celkovo o 15,1 mil. eur. Rozdiel je mimo objemu prostriedkov na obligatórne náležitosti spojený s rozpočtovým krytím výdavkov v nadväznosti na zákon č. 192/2023 Z. z. o registri trestov v sume 4,98 mil. eur, rozpočtové krytie negatívnych dopadov reformy súdnej mapy na rezort prokuratúry v sume 1,45 mil. eur a dofinancovanie prevádzky v sume 1,09 mil. eur na pokrytie zvýšenia cien energií.

V oblasti väzenstva sú v kapitole Ministerstva spravodlivosti SR na rok 2024 zahrnuté výdavky v sume 10,8 mil. eur na zvýšenie príspevku na bývanie pre príslušníkov Zboru väzenskej a justičnej stráže SR (ďalej „ZVJS“) s cieľom riešiť nepriaznivú situáciu týkajúcu sa náboru a následnej práce s ľudskými zdrojmi v rámci zboru k zabezpečeniu stabilizácie personálu. Na dofinancovanie prevádzky väzenstva je v rozpočte alokovaných 6,54 mil. eur, najmä na pokrytie rozdielu vzniknutého zvýšením cien energií a na zvýšenie peňažného limitu na prípravu stravy pre väznené osoby a personál. Na obnovu pamiatkovo chránených a historických objektov v správe ZVJS sú v návrhu rozpočtu alokované zdroje v sume 5,07 mil. eur v súlade so zámerom získania finančných prostriedkov z Plánu obnovy z Výzvy na obnovu pamiatkovo chránených a historických budov.

Obrana

Celkové obranné výdavky sú na roky 2024 až 2026 plánované vo výške **2,00 % HDP**, v absolútnom vyjadrení v sume 2,63 mld. eur na rok 2024, vrátane výdavkov ostatných kapitol štátneho rozpočtu v rámci medzirezortných programov Podpora obrany, Hospodárska mobilizácia a ostatných obranných výdavkov.

Obranné výdavky na roky 2024 až 2026 sú plánované v súlade s politickým záväzkom v rámci prísľubu investovania do obrany členskými štátmi NATO a závermi zo summitu NATO konaného v dňoch 11. a 12. júla 2023 vo Vilniuse, na ktorom bolo deklarované, že členovia NATO zvýšia svoje výdavky na obranu aspoň na 2 % svojho hrubého domáceho produktu.

V rámci výdavkov rezortu obrany sa rozpočtujú prostriedky celkovo v sume 2,61 mld. eur, predovšetkým na činnosť ozbrojených síl SR vrátane operácií medzinárodného krízového manažmentu, náležitosti súvisiace s personálom, nevyhnutnú prevádzku vrátane údržby a opráv dopravných prostriedkov, rutínnej a štandardnej údržby špeciálnych strojov a správy nehnuteľného majetku, medzinárodné záväzky voči NATO a EÚ, zabezpečenie transferov

nefinančným subjektom a príspevkovým organizáciám a na činnosť 11 rozpočtových organizácií v zriaďovateľskej pôsobnosti Ministerstva obrany SR.

V rámci celkových výdavkov rezortu obrany sa zabezpečujú aj prostriedky na rozvoj obrany vo výške 877 mil. eur, ktoré sú určené na rozvojové aktivity rezortu, a to najmä na rozvoj výzbroje, techniky a materiálu, rozvoj infraštruktúry a rozvoj komunikačných a informačných systémov, predovšetkým na zabezpečenie financovania najväčších investičných projektov - Viacúčelové taktické lietadlá, Pásové bojové vozidlá a Bojové obrnené vozidlá 8x8.

Financie

Oblasť financií je na rok 2024 zabezpečená v sume 1,85 mld. eur, z toho finančné transakcie Exportno-importnej banky SR v sume 1,1 mld. eur. V rámci výdavkov na oblasť Financie sa v roku 2024 rozpočtujú prostriedky na finančnú správu, informačné systémy riadenia verejných financií, inštitucionálnu podporu a kontrolu a ostatné činnosti, Exportno-importnú banku SR, Slovenskú konsolidačnú, a. s., Úrad pre dohľad nad výkonom auditu a Radu pre rozpočtovú zodpovednosť.

Finančná správa prostredníctvom Finančného riaditeľstva SR, daňových a colných úradov a Kriminálneho úradu finančnej správy zabezpečuje najmä úlohy v oblasti správy daní a registrácie daňových subjektov a výberu daní a cla. Výdavky na informačné systémy riadenia verejných financií zabezpečujú financovanie systémov vnútornej správy, podpornej infraštruktúry a špecializovaných agendových systémov. Výdavkami na inštitucionálnu podporu a kontrolu a ostatné činnosti sa zabezpečujú odborné činnosti a prevádzka Úradu vládneho auditu, Vzdelávacieho a doškoľovacieho zariadenia VS - Financie Tatranská Lomnica, Agentúry pre riadenie dlhu a likvidity, Štátnej pokladnice, DataCentra, Úradu pre reguláciu hazardných hier a úradu Ministerstva financií SR.

V súvislosti s konfliktom na Ukrajine sa zintenzívnila premávka na hraničných priechodoch s Ukrajinou. V nadväznosti na uvedenú skutočnosť sa pripravuje projekt zásadného rozšírenia cestného hraničného priechodu Vyšné Nemecké, kde v roku 2024 je naň vyčlenených 7,5 mil. eur. Za účelom colnej ochrany jednotného trhu EÚ je pripravených ďalších 4,2 mil. eur na nákup špeciálnej techniky na colné kontroly či 1,4 mil. eur na deutériovú sondu.

IT investície

Ministerstvo financií úspešne investuje aj do informačných systémov, nárast pokračuje aj v roku 2024. Rozbehnutý projekt Centrálny ekonomický systém (CES) má pre 150 inštitúcií a viac ako 16 000 používateľov zabezpečiť evidenciu a realizáciu rozpočtu, vedenie účtovníctva a výkazníctva, evidenciu a správu majetku a riadenie ľudských zdrojov. Na podporu ďalšej fázy sú v rozpočte pripravené investície za 9,4 mil. eur. Medzi ďalšími podporenými IT systémami sú investície do SAPu pre CES v sume 10 mil. eur, do Systému správy nepriamych daní v sume 5,2 mil. eur, do Portálu finančnej správy v sume 3,3 mil. eur, či na Centrálny ekonomický priečinok v sume 2,8 mil. eur.

Potrebu ďalších IT investícií vyvoláva aj transpozícia práva EÚ. Najväčší vplyv mala novela zákona č. 222/2004 Z. z. o dani z pridanej hodnoty, ktorou sa so nášho zákonodarstva prijíma Smernica Rady 2022/542 vo veci sadzby dane z pridanej hodnoty. Implementácia si vyžiada zmeny v šestnástich IT systémoch kapitoly, na čo je vyčlenených 4,5 mil. eur v roku 2024.

Životné prostredie

Pre oblasť životného prostredia je v roku 2024 alokovaných celkovo 949 mil. eur. Uvedenými prostriedkami sa zabezpečujú úlohy najmä v oblasti ochrany prírody a krajiny, vodného hospodárstva, ochrany pred povodňami, ochrany kvality a množstva vôd a ich racionálneho využívania, ochrany ovzdušia, ozónovej vrstvy a klimatického systému Zeme, odpadového hospodárstva a geologického výskumu a prieskumu. V roku 2024 sú v oblasti vyčlenené značné prostriedky na riešenie environmentálnych záťaží, sanáciu problematických skládok či dekarbonizáciu priemyslu. Do oblasti vstupujú zdroje aj z Environmentálneho fondu, Modernizačného fondu a Slovenského vodohospodárskeho podniku.

Prostriedky plánu obnovy a odolnosti

V oblasti sú v roku 2024 k dispozícii aj zdroje z Plánu obnovy a odolnosti v objeme 242 mil. eur, ktoré budú slúžiť na dekarbonizáciu priemyslu, obnovu budov, ochranu prírody a krajiny a renaturáciu vodných tokov a mokradí.

Environmentálny fond

V oblasti sú alokované aj ďalšie výdavky Environmentálneho fondu v celkovom objeme 210 mil. eur, ktoré medziročne rastú o 57,5 mil. eur v súvislosti so schválenou legislatívou o obchodovaní s emisnými kvótami, ktorá zvýšila použiteľný výnos z predaja emisných kvót na burze z 30% na 40%. Uvedené výdavky budú slúžiť najmä na projekty ochrany a využívania vôd - budovanie verejných vodovodov, kanalizácií, ČOV, na zvyšovanie energetickej účinnosti existujúcich verejných budov a na kompenzácie priemyselným podnikom, v prípade ktorých sa predpokladá značné riziko úniku uhlíka. Ďalších 63 mil. eur je v rozpočte fondu určených na poskytovanie úverov, ktoré budú pomáhať s financovaním ekologických projektov.

Modernizačný fond

Do oblasti sú začlenené aj výdavky z Modernizačného fondu, rozpočtované v Environmentálnom fonde v objeme 100 mil. eur v roku 2024, určené na schému štátnej pomoci pre teplárenské spoločnosti. Prostriedky sú určené na modernizáciu energetických systémov, vrátane uskladňovania energie a na zlepšenie energetickej efektívnosti.

Uzatváranie a rekultivácia skládok

V rozpočte oblasti sú na roky 2024-2026 zohľadnené aj výdavky potrebné na uzatváranie a rekultiváciu problematických skládok v celkovom objeme 33 mil. eur. Pri uvedených skládkach už Európska komisia skonštatovala nesprávnu implementáciu smernice Rady 1999/31/ES o skládkach odpadov Slovenskou republikou, pričom pre SR by hrozili vysoké pokuty v prípade nekonania.

Sanácie environmentálnych zátŕaží

Výdavky v sume 6 mil. eur v rokoch 2024 a 2025 budú smerovať na opatrenia súvisiace so zneškodnením polychlórovaných bifenylov (PCB) v lokalite Chemko Strážske, pričom pôjde o postupné zneškodnenie nebezpečných odpadov z lokality. V rozpočte sú tiež alokované zdroje v sume 0,5 mil. eur na riešenie krízovej situácie v areáli spoločnosti PTCHEM, s.r.o. Nemecká, kde bude zabezpečené čistenie kontaminovaných vôd na lokalite environmentálnej zátŕaže. V oboch prípadoch bolo nevyhnutné realizovať uvedené opatrenia s cieľom odvrátenia ohrozenia životného prostredia a verejného zdravia.

Ďalej nárast zdrojov zohľadňuje výdavky na odstraňovanie následkov ničivého požiaru v Banskej Štiavnici v lokalite UNESCO v sume 5,7 mil. eur, vrátane rekonštrukcie historickej budovy, ktorá bola zničená požiarom.

Vo výdavkoch štátneho rozpočtu pre oblasť životného prostredia sú premietnuté aj výdavky súvisiace so zákonom o ochrane ovzdušia v sume 1,82 mil. eur za účelom vykonávania kontrol a plošného prieskumu o malých spaľovacích zariadeniach na vykurovanie domácností. Cieľom je zníženie znečistenia ovzdušia z vykurovania domácností a jeho negatívneho vplyvu na zdravie občanov.

Ekonomika

V oblasti ekonomiky sú v návrhu rozpočtu na rok 2024 navrhované celkové výdavky v sume 1,49 mld. eur, tieto výdavky sú smerované najmä do oblasti podpory podnikania, reštrukturalizácie priemyselných odvetví, energetiky a inovácií, informatizácie, regionálneho rozvoja, podpory cestovného ruchu, administratívy, hospodárskej mobilizácie a pod. V rámci oblasti sú zahrnuté tiež výdavky Správy štátnych hmotných rezerv SR, Agentúry pre núdzové zásoby ropy a ropných výrobkov, Úradu jadrového dozoru, Úradu pre normalizáciu, metrológiu a skúšobníctvo SR, Úradu pre reguláciu sieťových odvetví, Úradu priemyselného vlastníctva, spoločnosti MH Manažment, a. s. a Protimonopolného úrad SR.

V rámci oblasti ekonomiky sú aj v roku 2024 zabezpečené výdavky určené na kompenzačné opatrenia spojené s nárastom cien energií v celkovej sume 1,25 mld. eur (z toho výdavky zo zdrojov ŠR v sume 800 mil. eur a prostriedky EÚ z refundácie programu SAFE v sume 449 mil. eur).

V oblasti ekonomiky sú výdavky určené napríklad na podporu investícií v SR, v rámci ktorej sú na rok 2024 rozpočtované prostriedky pre spoločnosť Valaliky Industrial Park, s. r. o., v sume 242 mil. eur. Táto spoločnosť zabezpečuje realizáciu investičného projektu „Strategické územie Valaliky“ za účelom prípravy územia pre nové investície v oblasti priemyselnej výroby. Na tomto pripravovanom území má byť situovaná aj strategická investícia Volvo Car Slovakia, pre ktorú vláda SR schválila investičnú pomoc vo forme dotácie dlhodobý hmotný a nehmotný majetok v celkovej sume 267 mil. eur (roky 2024 - 2028).

V kapitole Ministerstva hospodárstva SR sú výdavky určené aj na podporu ďalších investičných projektov vo forme dotácie na dlhodobý hmotný a nehmotný majetok, kde je na rok 2024 rozpočtovaná suma 19,3 mil. eur. V týchto výdavkoch je zohľadnená aj nová investičná pomoc pre spoločnosť Winkelmann Building + Industry Slovakia, k. s., pričom v priamej súvislosti s týmto investičným zámerom má byť vytvorených 452 nových pracovných miest.

V rámci spoločnosti MH Invest, s. r. o., ktorá sa venuje najmä príprave územia pre nové investície v oblasti priemyselnej výroby boli na rok 2024 zohľadnené dodatočné výdavky v sume 50,1 mil. eur. Tieto výdavky majú byť určené na prípravu nových priemyselných parkov (PP Rimavská Sobota, PP Sabinov, PP Záborské a ďalšie).

Výdavky v oblasti ekonomiky smerujú tiež do podpory uhoľného baníctva v nadväznosti na schválenú štátnu pomoc, resp. „Akčný plán transformácie uhoľného regiónu horná Nitra“, kde sa na roky 2024 až 2026 rozpočtuje celková suma 38,4 mil. eur.

V rámci kapitoly Ministerstva hospodárstva SR boli na roky 2024 až 2026 zohľadnené tiež výdavky v celkovej sume 11,3 mil. eur, určené na zabezpečenie oficiálnej účasti Slovenskej republiky na Svetovej výstave EXPO 2025 Osaka, ktorej cieľom je zvýšiť povedomie o atraktivite Slovenskej republiky prostredníctvom svojej národnej prezentácie.

Informatizácia a Regionálny rozvoj

Na rozpočtovanie IT výdavkov je vytvorený samostatný medzirezortný program 0EK – Informačné technológie financované zo štátneho rozpočtu. Na rok 2024 sú plánované výdavky spolu na prevádzku a investície pre všetkých účastníkov zaradených do medzirezortného programu v sume 587 mil. eur.

Ústredným orgánom štátnej správy pre centrálné riadenie informatizácie spoločnosti a tvorbu politiky jednotného digitálneho trhu je Ministerstvo investícií regionálneho rozvoja a informatizácie SR (ďalej len „MIRRI SR“). Rozhoduje o využívaní verejných prostriedkov pre informačné technológie a koordinuje plnenie úloh v oblasti informatizácie spoločnosti. MIRRI SR je zriaďovateľom príspevkovej organizácie Národná agentúra pre sieťové a elektronické služby (ďalej len „NASES“). Pre NASES sú plánované prostriedky v sume 39,3 mil. eur. Príspevková organizácia NASES použije prostriedky najmä na zabezpečenie činnosti Ústredného portálu verejnej správy a vládnej siete GOVNET.

MIRRI SR je ústredným orgánom štátnej správy pre oblasť regionálneho rozvoja, vrátane koordinácie prípravy politik regionálneho rozvoja. V súlade so zákonom č. 539/2008 Z. z. o podpore regionálneho rozvoja rozpočtuje dotácie prostredníctvom projektov zameraných na odstraňovanie alebo zmierňovanie nežiaducich rozdielov v úrovni rozvoja regiónov, na zvyšovanie ekonomickej výkonnosti regiónov a na zvyšovanie zamestnanosti a životnej úrovne obyvateľov v regiónoch. Zároveň v súlade so zákonom č. 336/2015 o podpore najmenej rozvinutých okresov je poskytovaná podpora najmenej rozvinutým okresom s cieľom podporiť vytváranie pracovných miest a znižovať regionálne rozdiely, podporovať investície a

podnikateľské aktivity, aby sa zamedzilo odchodu mladej a vzdelanej pracovnej sily z regiónov. V roku 2024 je na tieto účely v rozpočte MIRRI SR plánovaných spolu 14,2 mil. eur.

Kultúra

Celkové výdavky v oblasti kultúry sa rozpočtujú v sume 491 mil. eur. Vo výdavkoch na oblasť kultúry sú obsiahnuté výdavky na inštitucionálnu podporu podriadených organizácií rezortu Ministerstva kultúry SR, výdavky na projekty orientované na zachovanie a rozvoj kultúrneho dedičstva prostredníctvom Dotačného systému Ministerstva kultúry SR, výdavky na podporu verejnoprávných inštitúcií a ostatných subjektov verejnej správy (Rozhlas a televízia Slovenska, Tlačová agentúra Slovenskej republiky, Audiovizuálny fond, Fond na podporu umenia, Fond na podporu kultúry národnostných menšín, Matica slovenská, Csemadok), výdavky na podporu činnosti cirkví a náboženských spoločností, výdavky na strategické zámery kapitoly, výdavky na informačné technológie.

Zmena spôsobu financovania RTVS a TASR

Novelou zákona č. 532/2010 Z. z. o Rozhlase a televízii Slovenska bol v roku 2023 do právneho poriadku zavedený nárokovateľný príspevok vyjadrený ako percentuálny podiel na HDP. Výška nárokovateľného príspevku sa stanovila v sume rovnajúcej sa 0,17 % HDP spred dvoch rokov vyjadreného v bežných cenách. Od roku 2024 sa predpokladá legislatívne schválenie zníženia percentuálneho podielu z 0,17 % na 0,12 % HDP, tak aby bola zachovaná štandardná úroveň príjmov RTVS ako v predchádzajúcich rokoch. Zároveň sa garantuje každoročný nárast zdrojov v súlade s makroekonomickým vývojom ekonomiky SR. Nárokovateľný príspevok sa rozpočtuje na rok 2024 vo výške 132 mil. eur, v roku 2025 vo výške 136 mil. eur a na rok 2026 v sume 148 mil. eur.

Novelou z roku 2023 sa rovnakým mechanizmom napojil na % HDP aj transfer MK SR pre TASR, a to vo výške 0,0029% HDP spred dvoch rokov vyjadreného v bežných cenách, čím sa zabezpečí každoročný rast príspevku na činnosť TASR.

Filmové projekty

V rozpočte verejnej správy sa pre rezort kultúry alokovali finančné prostriedky na realizáciu filmových projektov v celkovej sume 48,6 mil. eur. Podpora filmového priemyslu je realizovaná prostredníctvom Audiovizuálneho fondu.

Iné zmeny

Do rozpočtu kapitoly bolo zapracované zvýšenie kapitálových výdavkov na sumu 36,1 mil. eur v roku 2024, na sumu 52,2 mil. eur v roku 2025 a na sumu 42,9 mil. eur v roku 2026.

Tieto výdavky sú určené najmä na investičné účelové projekty RTVS, na dotačný systém Obnovme si svoj dom a na rekonštrukciu a modernizáciu Štátnej opery v Banskej Bystrici, historickej budovy Slovenského národného divadla, Kláštora minoritov v Levoči, Slovenskej národnej knižnice v Martine a na obnovu hradu Krásna Hôrka.

Verejné služby

Za oblasť verejných služieb sú v rozpočte na rok 2024 plánované výdavky v objeme 720 mil. eur. Z rozpočtu verejných služieb sú financované výkonné a zákonodarné orgány, zahraničné vzťahy a zahraničná pomoc a miestna štátna správa. Výkonné a zákonodarné orgány zahŕňajú výdavky Úradu vlády SR, Kancelárie Národnej rady SR, Kancelárie prezidenta SR, Najvyššieho kontrolného úradu SR, Štatistického úradu SR a Úradu pre verejné obstarávanie. V rámci zahraničných vzťahov sú okrem výdavkov zastupiteľských úradov SR zahrnuté aj výdavky na pomoc krajanom v zahraničí, rozvojovú spoluprácu a povinné príspevky do medzinárodných organizácií. Miestna štátna správa predstavuje výkon funkcií štátu v regiónoch, najmä prostredníctvom okresných úradov, zahŕňa aj výdavky na archívy a voľby.

Zabezpečujú sa výdavky v súlade s Koncepciou strategickej komunikácie Slovenskej republiky, na pokračovanie národného projektu Zvýšenie odolnosti Slovenska voči hybridným hrozbám. Projekt bol financovaný z operačného programu efektívna a verejná správa a na dlhodobú finančnú a personálnu udržateľnosť projektu sú zabezpečené výdavky štátneho rozpočtu v celkovej sume 2,18 mil. eur ročne.

V roku 2024 sú rozpočtované výdavky na voľby celkovo v sume 29,8 mil. eur, z toho na voľby prezidenta Slovenskej republiky v sume 16,2 mil. eur, na voľby do Európskeho parlamentu v sume 11,7 mil. eur a doplnkové voľby do orgánov samosprávy obcí a do orgánov samosprávnych krajov v sume spolu 1,82 mil. eur.

Zahraničné služby a zahraničná pomoc

V rámci výdavkov na zahraničnú politiku sa rozpočtujú prostriedky celkovo v sume 177 mil. eur, predovšetkým na zastupiteľské úrady SR v zahraničí, ktoré realizujú zahranično-politické záujmy štátu, ochranu práv a záujmov Slovenskej republiky a jej občanov v zahraničí. V rámci výdavkov na pomoc krajanom v zahraničí sa rozpočtujú výdavky pre podriadenú rozpočtovú organizáciu Úrad pre Slovákov žijúcich v zahraničí, ktorá zabezpečuje výdavky na dotácie pre zahraničných Slovákov. Z prostriedkov rozpočtovaných v rámci oblasti na oficiálnu rozvojovú pomoc sa zabezpečuje pomoc partnerským rozvojovým krajinám a krajinám v procese transformácie. V rámci oblasti sa zohľadnili v kategórii bežných transferov aj výdavky na poplatky a príspevky za členstvo SR v medzinárodných organizáciách, a to pre OSN, OECD, NATO, Medzinárodný vyšehradský fond, Radu Európy a ďalšie.

Všeobecná pokladničná správa

V kapitole Všeobecná pokladničná správa sú rozpočtované výdavky na rok 2024 v celkovej výške 6 882 mil. eur a sú určené najmä na obsluhu štátneho dlhu, na odvody do rozpočtu EÚ, na zabezpečenie finančných vzťahov k Sociálnej poisťovni, na rozpočtové rezervy ako aj na výdavky na činnosť organizácie Kancelária verejného ochrancu práv, Rada pre mediálne služby, Úrad na ochranu osobných údajov SR, Úrad na ochranu oznamovateľov, Ústav pamäti národa, Slovenské národné stredisko pre ľudské práva, Úrad komisára pre deti a Úrad komisára pre osoby so zdravotným postihnutím.

Rozpočtové rezervy

V návrhu rozpočtu kapitoly VPS na rok 2024 sa tvorí rozpočtová rezerva

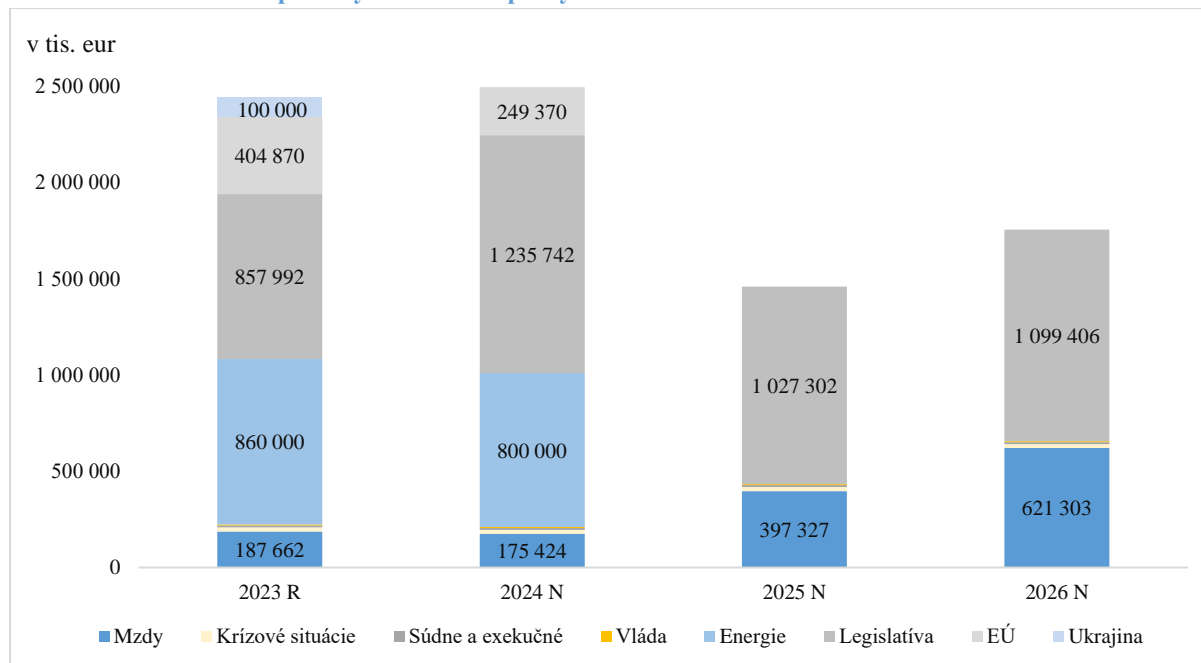
- vlády,
- na prostriedky EÚ a odvody EÚ,
- na riešenie vplyvov legislatívnych zmien,
- na riešenie krízových situácií mimo času vojny a vojnového stavu a vykonávanie povodňových prác,
- na realizáciu súdnych a exekučných rozhodnutí,
- na mzdy a poistné,
- na kompenzačné opatrenia súvisiace s rastom cien energií.

Tabuľka 53 - Rozpočtové rezervy

v tis. eur	2021 S	2022 S	2023 R	2023 OS	2024 N	2025 N	2026 N
Rozpočtové rezervy	277 613	4 588	2 446 524	156 140	2 492 513	1 460 628	1 756 709
Rezerva vlády	242	1 100	5 000	4 880	5 000	5 000	5 000
Rezerva na prostriedky EÚ a odvody EÚ	277 251	0	404 870	76 319	249 370	0	0
Rezerva na riešenie vplyvov legislatívnych zmien	0	0	857 992	42 227	1 231 719	1 027 302	1 099 406
Rezerva na riešenie krízových situácií mimo času vojny a vojnového stavu a vykonávanie povodňových prác	120	0	21 000	6 689	21 000	21 000	21 000
Rezerva na realizáciu súdnych a exekučných rozhodnutí	0	0	10 000	7 354	10 000	10 000	10 000
Rezerva na mzdy a poistné	0	0	187 662	13 625	175 424	397 327	621 303
Rezerva na negatívne vplyvy pandémie ochorenia COVID - 19 a výdavky v zdravotníctve	0	3 488	0	0	0	0	0
Rezerva na výdavky súvisiace s vojnovým konfliktom na Ukrajine	0	0	100 000	4 980	0	0	0
Rezerva na kompenzačné opatrenia súvisiace s rastom cien energií	0	0	860 000	66	800 000	0	0

Zdroj: MF SR

Graf 10 - Štruktúra rozpočtových rezerv kapitoly VPS



Zdroj: MF SR

Rezerva vlády sa na rok 2024 rozpočtuje v sume 5 mil. eur, čo predstavuje rovnakú úroveň ako v predchádzajúcich rokoch. O použití prostriedkov tejto rezervy rozhoduje vláda na návrh ministra financií.

V Rezerve na prostriedky Európskej únie a odvody Európskej únii sa rozpočtujú prostriedky na rok 2024 v sume 249 mil. eur na splatenie úrokov z omeškania vyplývajúcich zo straty na tradičných vlastných zdrojoch pri podhodnotení dovezeného textilu a obuvi z Čínskej ľudovej republiky. V roku 2023 sa očakáva splatnosť týchto úrokov z omeškania prislúchajúcich mimoriadnemu odvodu do rozpočtu EÚ vo výške 277,3 mil. eur, ktorý Slovenská republika uhradila 16. decembra 2021 na základe uznesenia vlády SR č. 716/2021 ako podmienenú platbu s úmyslom zastaviť narastajúce úroky z omeškania. V súčasnosti prebieha sumarizácia možností, ktoré plynú z danej situácie a dialóg s Európskou komisiou v snahe čo najviac stlmiť negatívny dopad na verejné financie. Vzhľadom na zdĺhavý proces negociácií medzi hlavnými aktérmi sporu k podhodnoteniu dovezeného textilu a obuvi z Čínskej ľudovej republiky, potrebu stanovenia nových súm istiny na základe rozsudku Európskeho súdneho dvora a prebiehajúce rokovania SR s Európskou komisiou, k platbe úrokov v roku 2023 zatiaľ nedošlo. Cieľom EK ako aj SR je ukončiť tento spor do konca roka 2023. Ak k uvedenej dohode dôjde až na konci roka 2023, očakáva sa splatenie úrokov z omeškania v roku 2024, a preto sa uvedený výdavok rozpočtuje aj v roku 2024. V zmysle metodiky ESA tento výdavok ovplyvnil hospodárenie rozpočtu v roku 2021.

V Rezerve na riešenie vplyvov legislatívnych zmien sa rozpočtujú výdavky súvisiace s legislatívnymi zmenami s negatívnym vplyvom na rok 2024 v celkovej sume 1 232 mil. eur. Výšku tejto rezervy ovplyvnila najmä potreba finančného krytia výdavkov na zavedenie 13.

dôchodku a výdavkov na zabezpečenie činnosti novovznikajúceho Ministerstva cestovného ruchu a športu SR.

Rezerva na riešenie krízových situácií mimo času vojny a vojnového stavu a vykonávanie povodňových prác sa tvorí na zabezpečenie finančného plnenia vyplývajúceho zo zákona č. 387/2002 Z. z. o riadení štátu v krízových situáciách mimo času vojny a vojnového stavu v znení neskorších predpisov a zákona č. 7/2010 Z. z. o ochrane pred povodňami v znení neskorších predpisov. Zahŕňa výdavky, ktoré sa použijú najmä v prípade povodní a iných živelných pohrôm, odškodnení pri mimoriadnych udalostiach a odstraňovaní následkov krízových situácií. V Rezerve na riešenie krízových situácií mimo času vojny a vojnového stavu a vykonávanie povodňových prác sa prostriedky na rok 2024 rozpočtuje vo výške 21 mil. eur.

Výdavky rezervy na realizáciu súdnych a exekučných rozhodnutí sa rozpočtujú na rok 2024 v sume 10 mil. eur najmä na úhradu plnení vyplývajúcich z rozsudkov Európskeho súdu pre ľudské práva a iných odškodnení a plnení v súlade s právoplatnými rozhodnutiami, na ktoré kapitoly štátneho rozpočtu z dôvodu neistého časového vymedzenia a výšky nemajú zabezpečené prostriedky v rámci pridelených limitov výdavkov na príslušné roky.

Výdavky rezervy na mzdy a poistné sa na rok 2024 rozpočtujú v sume 175,4 mil. eur. Najvýznamnejšiu časť rezervy na mzdy a poistné v roku 2024 tvoria prostriedky, ktoré sa rozpočtujú na krytie rastu minimálnej mzdy a krytie zvýšenia platov ústavných činiteľov, sudcov, prokurátorov a verejných činiteľov, v nadväznosti na prognózovaný rast priemernej nominálnej mesačnej mzdy zamestnanca v národnom hospodárstve SR. Ďalej sú v rezerve alokované výdavky na zabezpečenie zákonných nárokov na odchodné a odstupné zamestnancov vyplývajúce zo všeobecne záväzných právnych predpisov, najmä pre štátnych zamestnancov v služobnom pomere a na zabezpečenie vplyvov vyplývajúcich z § 94 ods. 4 zákona č. 328/2002 Z. z. o sociálnom zabezpečení policajtov a vojakov.

V kontexte schválených pokračujúcich schém pomoci ako kompenzačných opatrení negatívnych vplyvov vysokého rastu cien energií na odberateľov sa aj na rok 2024 tvorí rezerva na kompenzačné opatrenia súvisiace s rastom cien energií v sume 800 mil. eur.

Finančné vzťahy k Sociálnej poisťovni

Transfer Sociálnej poisťovni sa v rozpočte kapitoly VPS na rok 2024 rozpočtuje v sume 1 600 mil. eur.

Tabuľka 54 - Transfer Sociálnej poisťovni

v tis. eur	2021 S	2022 S	2023 R	2023 OS	2024 N	2025 N	2026 N
Finančné vzťahy k Sociálnej poisťovni	840 000	100 000	0	1 160 000	1 600 000	1 600 000	1 650 000

Zdroj: MF SR

Podľa zákona č. 461/2003 Z. z. o sociálnom poistení v znení neskorších predpisov štát poskytuje v prípade platobnej neschopnosti niektorého zo základných fondov Sociálnej poisťovni finančnú výpomoc. Výška transferu zo štátneho rozpočtu zohľadňuje nevyhnutnú

technickú rezervu finančných prostriedkov pre zachovanie platobnej schopnosti Sociálnej poisťovne ako celku a jeho rast je indikovaný najmä zavedením rodičovského dôchodku a mimoriadnou valorizáciou dôchodkov schválenou v roku 2023.

Nižšie sú uvedené príjmy a výdavky jednotlivých kapitol štátneho rozpočtu.

Kancelária Národnej rady SR

Tabuľka 55 - Príjmy kapitoly KNR SR

v tis. eur	2021 S	2022 S	2023 R	2023 OS	2024 N	2025 N	2026 N
Príjmy kapitoly spolu	1 036	1 921	1 400	1 400	1 400	1 400	1 400
nedaňové príjmy	976	1 917	1 400	1 400	1 400	1 400	1 400
prostriedky podľa § 17 ods. 4 a § 22 ods. 4 zákona č. 523/2004 Z. z.	60	4	0	0	0	0	0

Tabuľka 56 - Výdavky kapitoly KNR SR

v tis. eur	2021 S	2022 S	2023 R	2023 OS	2024 N	2025 N	2026 N
Výdavky kapitoly spolu	40 416	41 760	42 331	50 127	48 394	49 041	48 649
rozpočtové zdroje kapitoly	35 415	38 299	42 331	45 617	48 394	49 041	48 649
bežné výdavky 600, v tom:	35 320	38 097	40 151	45 161	45 792	44 202	44 596
610 mzdy	19 146	19 408	21 135	21 928	22 626	22 626	22 626
620 odvody	5 483	5 463	5 976	6 183	6 381	6 381	6 381
630 tovary a služby	10 274	12 645	12 604	16 206	16 316	14 756	15 150
640 bežné transfery	417	581	436	844	469	439	439
kapitálové výdavky 700	95	202	2 180	456	2 602	4 839	4 053
presun z minulých rokov § 8, v tom:	5 001	3 461	0	4 510	0	0	0
štátny rozpočet	5 001	3 461	0	4 510	0	0	0

Kancelária prezidenta SR

Tabuľka 57 - Príjmy kapitoly KP SR

v tis. eur	2021 S	2022 S	2023 R	2023 OS	2024 N	2025 N	2026 N
Príjmy kapitoly spolu	14	17	10	15	15	15	15
nedaňové príjmy	14	17	10	15	15	15	15

Tabuľka 58 - Výdavky kapitoly KP SR

v tis. eur	2021 S	2022 S	2023 R	2023 OS	2024 N	2025 N	2026 N
Výdavky kapitoly spolu	6 293	6 637	6 377	8 719	7 438	7 551	7 395
rozpočtové zdroje kapitoly	6 040	6 584	6 377	8 484	7 438	7 551	7 395
bežné výdavky 600, v tom:	6 032	6 428	6 369	8 102	7 430	7 257	7 183
610 mzdy	2 757	2 874	3 149	3 262	3 353	3 353	3 353
620 odvody	1 035	1 088	1 251	1 295	1 383	1 391	1 371
630 tovary a služby	2 005	2 171	1 747	3 150	2 196	1 994	1 994
640 bežné transfery	235	296	223	394	498	518	465
kapitálové výdavky 700	8	155	8	382	8	294	212
presun z minulých rokov § 8, v tom:	253	53	0	235	0	0	0
štátny rozpočet	253	53	0	228	0	0	0
prostriedky EÚ a spolufinancovanie zo ŠR	0	0	0	5	0	0	0
prostriedky POO a DPH k POO	0	0	0	2	0	0	0

Úrad vlády SR

Tabuľka 59 - Príjmy kapitoly ÚV SR

v tis. eur	2021 S	2022 S	2023 R	2023 OS	2024 N	2025 N	2026 N
Príjmy kapitoly spolu	392	654	700	700	700	700	700
nedaňové príjmy	392	654	700	700	700	700	700

Tabuľka 60 - Výdavky kapitoly ÚV SR

v tis. eur	2021 S	2022 S	2023 R	2023 OS	2024 N	2025 N	2026 N
Výdavky kapitoly spolu	47 677	73 583	193 213	164 527	208 193	281 963	367 115
rozpočtové zdroje kapitoly	33 379	35 782	42 170	49 791	70 688	155 969	233 072
bežné výdavky 600, v tom:	33 147	35 651	36 697	43 186	67 096	112 688	154 762
610 mzdy	13 113	14 078	15 940	17 437	20 132	21 065	22 064
620 odvody	5 283	5 816	5 584	6 374	7 039	7 365	7 715
630 tovary a služby	10 992	13 363	12 507	15 012	13 413	13 686	13 963
640 bežné transfery	3 759	2 394	2 666	4 363	26 512	70 572	111 020
kapitálové výdavky 700	232	131	5 473	6 605	3 592	43 281	78 310
zdroj EÚ vrátane spolufinancovania zo ŠR, v tom:	11 898	11 178	0	35 339	0	0	0
prostriedky EÚ	10 103	9 343	0	30 136	0	0	0
spolufinancovanie zo ŠR	1 795	1 835	0	5 203	0	0	0
zdroj Plán obnovy a odolnosti , v tom:	121	354	151 043	45 537	137 505	125 994	134 043
prostriedky POO	121	354	126 904	36 742	116 275	106 622	113 223
DPH k POO	0	0	24 139	8 795	21 230	19 372	20 820
presun z minulých rokov § 8, v tom:	2 279	26 269	0	33 860	0	0	0
štátny rozpočet	1 339	4 624	0	4 719	0	0	0
prostriedky EÚ a spolufinancovanie zo ŠR	940	17 600	0	25 469	0	0	0
prostriedky POO a DPH k POO	0	4 045	0	3 672	0	0	0

Ministerstvo investícií, regionálneho rozvoja a informatizácie SR

Tabuľka 61 - Príjmy kapitoly MIRRI SR

v tis. eur	2021 S	2022 S	2023 R	2023 OS	2024 N	2025 N	2026 N
Príjmy kapitoly spolu	299 795	310 952	1 469 022	1 242 592	77 031	323 961	557 612
nedaňové príjmy	197	64	0	8 976	0	0	0
granty a transfery, v tom:	299 598	310 888	1 469 022	1 233 616	77 031	323 961	557 612
prostriedky EÚ	299 598	310 888	1 469 022	1 233 616	77 031	323 961	557 612

Tabuľka 62 - Výdavky kapitoly MIRRI SR

v tis. eur	2021 S	2022 S	2023 R	2023 OS	2024 N	2025 N	2026 N
Výdavky kapitoly spolu	395 872	465 361	2 013 854	1 493 709	421 393	726 549	885 686
rozpočtové zdroje kapitoly	107 272	78 400	89 313	94 650	124 624	153 822	147 635
bežné výdavky 600, v tom:	90 241	71 129	82 892	88 437	122 153	123 510	125 413
610 mzdy	11 194	13 952	12 711	18 617	15 703	15 504	15 782
620 odvody	7 220	5 102	4 711	5 184	5 485	5 466	5 563
630 tovary a služby	33 673	15 520	15 948	18 690	45 481	47 881	47 213
640 bežné transfery	38 154	36 555	49 522	45 946	55 484	54 659	56 855
kapitálové výdavky 700	17 031	7 271	6 421	6 213	2 471	30 312	22 222
zdroj EÚ vrátane spolufinancovania zo ŠR, v tom:	226 676	191 315	1 782 886	703 525	97 411	400 430	672 815
prostriedky EÚ	208 555	181 532	1 469 022	671 312	77 031	323 961	557 612
spolufinancovanie zo ŠR	18 121	9 783	313 864	32 213	20 380	76 469	115 203
zdroj Plán obnovy a odolnosti , v tom:	0	2 215	141 655	5 128	199 358	172 297	65 236
prostriedky POO	0	2 049	119 643	4 482	175 809	146 537	52 719
DPH k POO	0	166	22 012	646	23 549	25 760	12 517
presun z minulých rokov § 8, v tom:	61 924	193 431	0	690 406	0	0	0
štátny rozpočet	13 113	33 188	0	15 485	0	0	0
prostriedky EÚ a spolufinancovanie zo ŠR	48 811	159 764	0	663 394	0	0	0
prostriedky POO a DPH k POO	0	479	0	11 527	0	0	0

Kancelária Ústavného súdu SR

Tabuľka 63 - Príjmy kapitoly KÚS SR

v tis. eur	2021 S	2022 S	2023 R	2023 OS	2024 N	2025 N	2026 N
Príjmy kapitoly spolu	9	13	10	10	10	10	10
nedaňové príjmy	9	9	10	10	10	10	10
prostriedky podľa § 17 ods. 4 a § 22 ods. 4 zákona č. 523/2004 Z. z.	0	4	0	0	0	0	0

Tabuľka 64 - Výdavky kapitoly KÚS SR

v tis. eur	2021 S	2022 S	2023 R	2023 OS	2024 N	2025 N	2026 N
Výdavky kapitoly spolu	6 953	7 877	8 148	9 641	8 575	8 762	8 674
rozpočtové zdroje kapitoly	6 757	7 326	8 148	8 631	8 575	8 762	8 674
bežné výdavky 600, v tom:	6 553	7 175	8 002	8 196	8 364	8 255	8 271
610 mzdy	3 778	4 064	4 375	4 474	4 675	4 675	4 675
620 odvody	1 093	1 180	1 316	1 335	1 406	1 401	1 405
630 tovary a služby	1 259	1 429	1 859	1 789	1 727	1 638	1 638
640 bežné transfery	423	502	452	599	555	540	553
kapitálové výdavky 700	204	151	146	435	211	507	403
presun z minulých rokov § 8, v tom:	197	551	0	1 010	0	0	0
štátny rozpočet	197	551	0	977	0	0	0
prostriedky EÚ a spolufinancovanie zo ŠR	0	0	0	33	0	0	0
prostriedky podľa § 17 ods. 4 a § 22 ods. 4 zákona č. 523/2004 Z. z.	0	0	0	0	0	0	0

Kancelária najvyššieho súdu SR

Tabuľka 65 - Príjmy kapitoly KNS SR

v tis. eur	2021 S	2022 S	2023 R	2023 OS	2024 N	2025 N	2026 N
Príjmy kapitoly spolu	14	25	10	10	10	10	10
nedaňové príjmy	14	25	10	10	10	10	10

Tabuľka 66 - Výdavky kapitoly KNS SR

v tis. eur	2021 S	2022 S	2023 R	2023 OS	2024 N	2025 N	2026 N
Výdavky kapitoly spolu	15 175	14 465	15 548	18 325	16 379	16 546	16 611
rozpočtové zdroje kapitoly	14 021	13 601	15 548	15 970	16 379	16 546	16 611
bežné výdavky 600, v tom:	13 994	13 573	15 198	15 578	16 029	16 196	16 261
610 mzdy	8 920	8 371	9 859	9 903	10 395	10 395	10 395
620 odvody	2 939	2 709	3 129	3 007	3 302	3 302	3 302
630 tovary a služby	1 734	2 165	2 073	2 258	2 124	2 124	2 124
640 bežné transfery	402	329	137	409	208	375	440
kapitálové výdavky 700	27	28	350	393	350	350	350
zdroj EÚ vrátane spolufinancovania zo ŠR, v tom:	311	113	0	443	0	0	0
prostriedky EÚ	243	90	0	272	0	0	0
spolufinancovanie zo ŠR	68	24	0	171	0	0	0
presun z minulých rokov § 8, v tom:	843	750	0	1 911	0	0	0
štátny rozpočet	40	255	0	1 414	0	0	0
prostriedky EÚ a spolufinancovanie zo ŠR	803	495	0	498	0	0	0

Generálna prokuratúra SR

Tabuľka 67 - Príjmy kapitoly GP SR

v tis. eur	2021 S	2022 S	2023 R	2023 OS	2024 N	2025 N	2026 N
Príjmy kapitoly spolu	337	433	350	350	350	350	350
nedaňové príjmy	337	433	350	350	350	350	350
prostriedky podľa § 17 ods. 4 a § 22 ods. 4 zákona č. 523/2004 Z. z.	337	433	350	350	350	350	350

Tabuľka 68 - Výdavky kapitoly GP SR

v tis. eur	2021 S	2022 S	2023 R	2023 OS	2024 N	2025 N	2026 N
Výdavky kapitoly spolu	117 234	126 627	128 154	140 618	143 303	139 361	138 661
rozpočtové zdroje kapitoly	112 831	122 363	128 154	136 383	143 303	139 361	138 661
bežné výdavky 600, v tom:	111 523	121 487	126 184	134 413	135 806	135 110	135 110
610 mzdy	69 336	75 057	82 036	84 957	88 512	88 512	88 512
620 odvody	22 746	24 582	27 102	27 314	29 210	29 210	29 210
630 tovary a služby	14 091	15 190	12 264	13 964	13 302	12 606	12 606
640 bežné transfery	5 350	6 657	4 782	8 177	4 783	4 783	4 783
kapitálové výdavky 700	1 309	876	1 970	1 970	7 497	4 251	3 551
presun z minulých rokov § 8, v tom:	4 403	4 264	0	4 235	0	0	0
štátny rozpočet	4 403	4 238	0	4 235	0	0	0
prostriedky EÚ a spolufinancovanie zo ŠR	0	26	0	0	0	0	0

Najvyšší kontrolný úrad SR

Tabuľka 69 - Príjmy kapitoly NKÚ SR

v tis. eur	2021 S	2022 S	2023 R	2023 OS	2024 N	2025 N	2026 N
Príjmy kapitoly spolu	11	7	20	20	12	12	12
nedaňové príjmy	11	7	20	20	12	12	12

Tabuľka 70 - Výdavky kapitoly NKÚ SR

v tis. eur	2021 S	2022 S	2023 R	2023 OS	2024 N	2025 N	2026 N
Výdavky kapitoly spolu	13 349	14 286	13 904	15 465	14 440	14 626	14 566
rozpočtové zdroje kapitoly	12 789	13 249	13 904	14 367	14 440	14 626	14 566
bežné výdavky 600, v tom:	12 549	12 611	13 804	14 267	14 348	14 328	14 328
610 mzdy	7 626	7 682	8 580	8 586	9 217	9 217	9 217
620 odvody	2 776	2 514	3 135	3 140	3 355	3 355	3 355
630 tovary a služby	1 916	2 234	1 984	2 243	1 711	1 691	1 691
640 bežné transfery	231	181	105	298	65	65	65
kapitálové výdavky 700	240	638	100	100	92	298	238
zdroj EÚ vrátane spolufinancovania zo ŠR, v tom:	167	634	0	9	0	0	0
prostriedky EÚ	153	520	0	6	0	0	0
spolufinancovanie zo ŠR	14	114	0	3	0	0	0
presun z minulých rokov § 8, v tom:	393	403	0	1 089	0	0	0
štátny rozpočet	59	0	0	790	0	0	0
prostriedky EÚ a spolufinancovanie zo ŠR	334	403	0	299	0	0	0

Slovenská informačná služba

Tabuľka 71 - Príjmy kapitoly SIS

v tis. eur	2021 S	2022 S	2023 R	2023 OS	2024 N	2025 N	2026 N
Príjmy kapitoly spolu	124	137	200	140	120	120	120
nedaňové príjmy	97	116	200	120	120	120	120
prostriedky podľa § 17 ods. 4 a § 22 ods. 4 zákona č. 523/2004 Z. z.	27	21	0	20	0	0	0

Tabuľka 72 - Výdavky kapitoly SIS

v tis. eur	2021 S	2022 S	2023 R	2023 OS	2024 N	2025 N	2026 N
Výdavky kapitoly spolu	68 650	82 088	76 543	80 657	84 087	84 067	83 888
rozpočtové zdroje kapitoly	67 727	80 475	76 543	77 309	84 087	84 067	83 888
bežné výdavky 600, v tom:	64 727	77 692	72 706	73 472	80 138	79 608	79 608
630 tovary a služby	64 727	77 692	72 706	73 472	80 138	79 608	79 608
kapitálové výdavky 700	3 000	2 783	3 837	3 837	3 950	4 459	4 280
presun z minulých rokov § 8, v tom:	897	1 592	0	3 329	0	0	0
štátny rozpočet	897	1 592	0	3 329	0	0	0
prostriedky podľa § 17 ods. 4 a § 22 ods. 4 zákona č. 523/2004 Z. z.	27	21	0	20	0	0	0

Ministerstvo zahraničných vecí a európskych záležitostí SR

Tabuľka 73 - Príjmy kapitoly MZVEZ SR

v tis. eur	2021 S	2022 S	2023 R	2023 OS	2024 N	2025 N	2026 N
Príjmy kapitoly spolu	3 718	2 076	10 850	3 350	2 000	2 000	2 000
nedaňové príjmy, v tom:	3 718	2 076	10 850	3 350	2 000	2 000	2 000
dividendy	250	240	260	260	260	260	260

Tabuľka 74 - Výdavky kapitoly MZVEZ SR

v tis. eur	2021 S	2022 S	2023 R	2023 OS	2024 N	2025 N	2026 N
Výdavky kapitoly spolu	159 363	167 917	175 277	188 799	177 340	185 390	183 014
rozpočtové zdroje kapitoly	151 651	150 469	175 277	174 893	177 340	185 390	183 014
bežné výdavky 600, v tom:	149 730	148 509	165 428	172 179	172 284	172 510	173 288
610 mzdy	57 037	59 737	64 188	66 041	68 080	68 080	68 080
620 odvody	19 976	20 903	22 739	23 440	24 013	24 013	24 013
630 tovary a služby	41 366	44 230	43 910	52 407	44 848	44 164	44 006
640 bežné transfery	31 351	23 639	34 591	30 291	35 343	36 253	37 189
kapitálové výdavky 700	1 921	1 960	9 849	2 714	5 056	12 880	9 726
zdroj EÚ vrátane spolufinancovania zo ŠR, v tom:	452	674	0	4 407	0	0	0
prostriedky EÚ	371	547	0	3 318	0	0	0
spolufinancovanie zo ŠR	81	127	0	1 089	0	0	0
presun z minulých rokov § 8, v tom:	7 260	16 774	0	9 499	0	0	0
štátny rozpočet	7 260	16 743	0	9 062	0	0	0
prostriedky EÚ a spolufinancovanie zo ŠR	0	31	0	437	0	0	0

Ministerstvo obrany SR

Tabuľka 75 - Príjmy kapitoly MO SR

v tis. eur	2021 S	2022 S	2023 R	2023 OS	2024 N	2025 N	2026 N
Príjmy kapitoly spolu	4 819	46 388	5 047	53 264	16 368	5 047	5 047
nedaňové príjmy	4 779	46 338	5 000	53 206	16 321	5 000	5 000
prostriedky podľa § 17 ods. 4 a § 22 ods. 4 zákona č. 523/2004 Z. z.	40	49	47	58	47	47	47

Tabuľka 76 - Výdavky kapitoly MO SR

v tis. eur	2021 S	2022 S	2023 R	2023 OS	2024 N	2025 N	2026 N
Výdavky kapitoly spolu	1 727 689	1 964 781	2 092 834	2 066 216	2 609 208	2 761 421	2 911 088
rozpočtové zdroje kapitoly	1 663 692	1 557 830	2 092 787	2 032 862	2 609 161	2 761 374	2 911 042
bežné výdavky 600, v tom:	1 186 380	1 186 318	1 773 751	1 278 651	1 689 262	1 758 491	1 819 640
610 mzdy	445 699	465 797	474 418	499 705	506 394	506 394	506 394
620 odvody	159 321	163 251	163 385	172 617	183 474	183 359	183 834
630 tovary a služby	415 772	364 013	930 019	367 366	774 451	838 323	889 585
640 bežné transfery	165 588	193 258	205 930	238 964	224 943	230 415	239 827
kapitálové výdavky 700	477 312	371 511	319 036	754 211	919 899	1 002 882	1 091 402
zdroj EÚ vrátane spolufinancovania zo ŠR, v tom:	492	574	0	4 248	0	0	0
prostriedky EÚ	443	488	0	3 282	0	0	0
spolufinancovanie zo ŠR	50	86	0	965	0	0	0
presun z minulých rokov § 8, v tom:	63 466	406 328	0	29 048	0	0	0
štátny rozpočet	62 180	404 445	0	26 207	0	0	0
prostriedky EÚ a spolufinancovanie zo ŠR	1 286	1 883	0	2 827	0	0	0
prostriedky POO a DPH k POO	0	0	0	14	0	0	0
prostriedky podľa § 17 ods. 4 a § 22 ods. 4 zákona č. 523/2004 Z. z.	39	49	47	58	47	47	47

Ministerstvo vnútra SR

Tabuľka 77 - Príjmy kapitoly MV SR

v tis. eur	2021 S	2022 S	2023 R	2023 OS	2024 N	2025 N	2026 N
Príjmy kapitoly spolu	203 680	209 128	254 103	257 681	72 802	78 970	104 658
nedaňové príjmy	59 506	76 141	60 000	76 226	61 448	60 463	60 478
granty a transfery, v tom:	142 672	131 794	192 082	181 456	9 333	16 486	42 159
prostriedky EÚ	142 672	131 794	192 082	181 456	9 333	16 486	42 159
prostriedky podľa § 17 ods. 4 a § 22 ods. 4 zákona č. 523/2004 Z. z.	1 502	1 193	2 021	0	2 021	2 021	2 021

Tabuľka 78 - Výdavky kapitoly MV SR

v tis. eur	2021 S	2022 S	2023 R	2023 OS	2024 N	2025 N	2026 N
Výdavky kapitoly spolu	1 735 409	1 856 878	1 873 006	2 147 418	1 865 465	1 816 617	1 836 814
rozpočtové zdroje kapitoly	1 606 603	1 662 129	1 579 045	1 743 328	1 819 294	1 773 656	1 774 509
bežné výdavky 600, v tom:	1 598 210	1 620 842	1 569 774	1 696 893	1 743 698	1 695 748	1 715 796
610 mzdy	774 197	760 417	838 591	854 877	906 620	902 161	903 808
620 odvody	282 038	280 027	293 420	300 897	317 903	316 344	316 920
630 tovary a služby	309 854	396 134	351 937	420 408	403 365	381 502	383 202
640 bežné transfery	232 120	184 264	85 826	120 712	115 811	95 739	111 866
kapitálové výdavky 700	8 394	41 287	9 271	46 435	75 596	77 908	58 713
zdroj EÚ vrátane spolufinancovania zo ŠR, v tom:	68 190	73 776	231 641	302 646	11 689	21 198	52 395
prostriedky EÚ	63 884	63 045	192 082	269 089	9 333	16 486	42 159
spolufinancovanie zo ŠR	4 306	10 730	39 558	33 557	2 356	4 712	10 237
zdroj Plán obnovy a odolnosti , v tom:	333	4 253	60 300	46 999	32 462	19 743	7 889
prostriedky POO	333	3 767	50 611	37 251	27 141	16 719	6 777
DPH k POO	0	486	9 689	9 748	5 321	3 024	1 112
presun z minulých rokov § 8, v tom:	59 214	115 528	0	52 080	0	0	0
štátny rozpočet	16 322	37 535	0	52 080	0	0	0
prostriedky EÚ a spolufinancovanie zo ŠR	42 892	76 435	0	0	0	0	0
prostriedky POO a DPH k POO		1 559	0	0	0	0	0
prostriedky podľa § 17 ods. 4 a § 22 ods. 4 zákona č. 523/2004 Z. z.	1 070	1 192	2 021	2 365	2 021	2 021	2 021

Ministerstvo spravodlivosti SR

Tabuľka 79 - Príjmy kapitoly MS SR

v tis. eur	2021 S	2022 S	2023 R	2023 OS	2024 N	2025 N	2026 N
Príjmy kapitoly spolu	34 989	37 736	26 000	26 005	28 122	28 122	28 122
nedaňové príjmy	34 980	37 727	26 000	26 000	28 122	28 122	28 122
prostriedky podľa § 17 ods. 4 a § 22 ods. 4 zákona č. 523/2004 Z. z.	9	9	0	5	0	0	0

Tabuľka 80 - Výdavky kapitoly MS SR

v tis. eur	2021 S	2022 S	2023 R	2023 OS	2024 N	2025 N	2026 N
Výdavky kapitoly spolu	534 006	556 262	806 263	740 074	659 563	655 748	643 903
rozpočtové zdroje kapitoly	515 019	532 582	616 893	665 985	646 385	649 648	642 418
bežné výdavky 600, v tom:	508 536	528 804	605 827	627 287	632 575	627 891	629 325
610 mzdy	273 127	280 929	317 504	323 018	333 364	333 364	333 545
620 odvody	100 485	103 558	115 361	115 185	123 929	123 929	123 992
630 tovary a služby	106 270	112 127	148 819	147 178	139 195	134 511	135 700
640 bežné transfery	28 653	32 190	24 144	41 906	36 087	36 087	36 087
kapitálové výdavky 700	6 483	3 778	11 066	38 698	13 810	21 757	13 094
zdroj EÚ vrátane spolufinancovania zo ŠR, v tom:	5 986	5 078	0	7 554	0	0	0
prostriedky EÚ	4 813	4 521	0	4 972	0	0	0
spolufinancovanie zo ŠR	1 173	558	0	2 581	0	0	0
zdroj Plán obnovy a odolnosti, v tom:	0	463	189 370	30 546	13 178	6 099	1 484
prostriedky POO	0	463	157 702	28 176	11 293	5 574	1 478
DPH k POO	0	0	31 669	2 370	1 885	525	6
neoprávnené výdavky k POO							
presun z minulých rokov § 8, v tom:	12 992	18 134	0	35 985	0	0	0
štátny rozpočet	4 714	11 935	0	25 247	0	0	0
prostriedky EÚ a spolufinancovanie zo ŠR	8 278	6 126	0	10 737	0	0	0
prostriedky POO a DPH k POO	0	73	0	0	0	0	0
prostriedky podľa § 17 ods. 4 a § 22 ods. 4 zákona č. 523/2004 Z. z.	9	6	0	5	0	0	0

Ministerstvo financií SR

Tabuľka 81 - Príjmy kapitoly MF SR

v tis. eur	2021 S	2022 S	2023 R	2023 OS	2024 N	2025 N	2026 N
Príjmy kapitoly spolu	41 966	19 998	73 209	144 174	69 010	56 830	42 680
nedaňové príjmy, v tom:	41 897	19 938	73 209	144 101	69 010	56 830	42 680
dividendy	32 410	7 000	65 707	133 263	61 725	49 550	35 400
prostriedky podľa § 17 ods. 4 a § 22 ods. 4 zákona č. 523/2004 Z. z.	69	60	0	73	0	0	0

Tabuľka 82 - Výdavky kapitoly MF SR

v tis. eur	2021 S	2022 S	2023 R	2023 OS	2024 N	2025 N	2026 N
Výdavky kapitoly spolu	804 719	603 729	615 582	714 110	684 324	693 273	677 953
rozpočtové zdroje kapitoly	747 966	510 600	615 582	640 138	682 765	691 723	676 363
bežné výdavky 600, v tom:	739 065	497 031	589 452	609 128	616 334	617 914	619 592
610 mzdy	216 017	225 147	256 280	258 626	279 622	280 062	280 062
620 odvody	79 588	82 841	93 988	94 693	102 104	102 273	102 284
630 tovary a služby	153 545	166 721	202 626	218 639	195 573	196 389	197 852
640 bežné transfery	289 915	22 323	36 557	37 171	39 035	39 190	39 394
kapitálové výdavky 700	8 901	13 569	26 130	31 009	66 431	73 809	56 770
zdroj EÚ vrátane spolufinancovania zo ŠR, v tom:	3 438	2 315	0	20 286	0	0	0
prostriedky EÚ	2 898	1 948	0	20 130	0	0	0
spolufinancovanie zo ŠR	540	367	0	156	0	0	0
zdroj Plán obnovy a odolnosti , v tom:	0	0	0	0	1 559	1 550	1 591
prostriedky POO	45 250	77 746	0	5 443	1 559	1 550	1 591
presun z minulých rokov § 8, v tom:	53 314	90 754	0	53 685	0	0	0
štátny rozpočet	45 250	77 746	0	5 443	0	0	0
prostriedky EÚ a spolufinancovanie zo ŠR	8 064	13 008	0	48 242	0	0	0
prostriedky podľa § 17 ods. 4 a § 22 ods. 4 zákona č. 523/2004 Z. z.	0	60	0	1	0	0	0

Ministerstvo životného prostredia SR

Tabuľka 83 - Príjmy kapitoly MŽP SR

v tis. eur	2021 S	2022 S	2023 R	2023 OS	2024 N	2025 N	2026 N
Príjmy kapitoly spolu	283 123	308 445	1 034 795	600 481	163 650	196 685	272 385
nedaňové príjmy, v tom:	3 639	18 373	150 518	154 688	80 535	40 536	20 536
dividendy	200	200	150 000	150 000	80 000	40 000	20 000
granty a transfery, v tom:	279 474	290 065	884 270	445 785	83 108	156 142	251 842
prostriedky EÚ	279 474	290 065	884 270	445 785	83 108	156 142	251 842
prostriedky podľa § 17 ods. 4 a § 22 ods. 4 zákona č. 523/2004 Z. z.	10	8	7	7	7	7	7

Tabuľka 84 - Výdavky kapitoly MŽP SR

v tis. eur	2021 S	2022 S	2023 R	2023 OS	2024 N	2025 N	2026 N
Výdavky kapitoly spolu	298 117	389 824	1 681 143	838 472	445 730	360 039	426 668
rozpočtové zdroje kapitoly	83 954	81 088	71 147	111 377	93 271	92 162	113 575
bežné výdavky 600, v tom:	83 794	78 485	70 204	110 455	79 196	82 604	76 822
610 mzdy	11 229	12 748	12 165	16 830	16 451	16 452	16 357
620 odvody	4 484	4 884	4 405	6 096	5 744	5 744	5 711
630 tovary a služby	16 626	6 891	11 534	7 564	10 757	14 177	9 152
640 bežné transfery	51 455	53 962	42 100	79 966	46 244	46 231	45 602
kapitálové výdavky 700	160	2 603	942	922	14 075	9 559	36 752
zdroj EÚ vrátane spolufinancovania zo ŠR, v tom:	87 681	138 674	989 236	299 185	110 824	184 751	291 053
prostriedky EÚ	80 812	123 472	884 270	252 455	83 108	156 142	251 842
spolufinancovanie zo ŠR	6 869	15 202	104 966	46 730	27 716	28 609	39 211
zdroj Plán obnovy a odolnosti , v tom:	674	4 107	620 754	0	241 629	83 119	22 033
prostriedky POO	648	3 595	527 746	0	224 474	82 882	22 020
DPH k POO	26	511	93 008	0	17 155	237	13
presun z minulých rokov § 8, v tom:	125 801	165 952	0	427 903	0	0	0
štátny rozpočet	552	2 104	0	539	0	0	0
prostriedky EÚ a spolufinancovanie zo ŠR	125 250	163 593	0	235 433	0	0	0
prostriedky POO a DPH k POO	0	255	0	191 931	0	0	0
prostriedky podľa § 17 ods. 4 a § 22 ods. 4 zákona č. 523/2004 Z. z.	6	4	7	7	7	7	7

Ministerstvo školstva, vedy, výskumu a športu SR

Tabuľka 85 - Príjmy kapitoly MŠVVŠ SR

v tis. eur	2021 S	2022 S	2023 R	2023 OS	2024 N	2025 N	2026 N
Príjmy kapitoly spolu	145 354	181 174	253 697	294 199	109 973	225 488	263 180
nedaňové príjmy	18 945	7 092	2 000	15 034	1 000	1 000	1 000
granty a transfery, v tom:	126 410	173 509	251 208	278 482	108 484	223 999	261 691
prostriedky EÚ	126 410	173 509	251 208	278 482	108 484	223 999	261 691
prostriedky podľa § 17 ods. 4 a § 22 ods. 4 zákona č. 523/2004 Z. z.	0	572	489	682	489	489	489

Tabuľka 86 - Výdavky kapitoly MŠVVŠ SR

v tis. eur	2021 S	2022 S	2023 R	2023 OS	2024 N	2025 N	2026 N
Výdavky kapitoly spolu	1 690 989	3 464 352	4 031 072	4 079 849	4 287 473	4 623 244	4 724 352
rozpočtové zdroje kapitoly	1 468 788	3 183 722	3 360 236	3 600 223	4 029 374	4 252 841	4 391 677
bežné výdavky 600, v tom:	1 428 997	3 152 355	3 343 610	3 569 841	4 012 618	4 207 506	4 354 770
610 mzdy	23 892	200 882	224 451	224 613	247 838	255 385	258 816
620 odvody	9 550	72 850	78 749	78 793	86 923	89 563	90 762
630 tovary a služby	35 935	60 520	54 817	74 011	66 164	69 254	69 254
640 bežné transfery	1 359 620	2 818 103	2 985 593	3 192 425	3 611 693	3 793 304	3 935 938
kapitálové výdavky 700	39 791	31 367	16 626	30 382	16 756	45 335	36 907
zdroj EÚ vrátane spolufinancovania zo ŠR, v tom:	72 410	142 321	308 976	317 900	120 396	257 902	300 563
prostriedky EÚ	40 305	108 551	251 208	228 911	108 484	223 999	261 691
spolufinancovanie zo ŠR	32 105	33 771	57 768	88 989	11 912	33 902	38 872
zdroj Plán obnovy a odolnosti, v tom:	2 212	21 323	361 371	23 323	137 214	112 012	31 622
prostriedky POO	2 210	20 679	307 212	22 760	123 599	99 609	28 368
DPH k POO	2	644	54 159	563	13 615	12 404	3 254
presun z minulých rokov § 8, v tom:	147 578	116 437	0	137 721	0	0	0
štátny rozpočet	42 178	4 882	0	13 242	0	0	0
prostriedky EÚ a spolufinancovanie zo ŠR	105 400	106 442	0	104 732	0	0	0
prostriedky POO a DPH k POO	0	5 113	0	19 747	0	0	0
prostriedky podľa § 17 ods. 4 a § 22 ods. 4 zákona č. 523/2004 Z. z.	0	548	489	682	489	489	489

Ministerstvo zdravotníctva SR

Tabuľka 87 - Príjmy kapitoly MZ SR

v tis. eur	2021 S	2022 S	2023 R	2023 OS	2024 N	2025 N	2026 N
Príjmy kapitoly spolu	42 684	47 130	46 615	6 665	67 287	71 711	77 538
nedaňové príjmy	3 816	7 320	3 000	6 661	3 000	3 000	3 000
granty a transfery, v tom:	38 868	39 810	43 615	4	64 287	68 711	74 538
iné	38 868	39 810	43 615	4	64 287	68 711	74 538

Tabuľka 88 - Výdavky kapitoly MZ SR

v tis. eur	2021 S	2022 S	2023 R	2023 OS	2024 N	2025 N	2026 N
Výdavky kapitoly spolu	2 291 186	2 228 867	2 550 276	2 481 549	2 669 180	2 877 194	3 267 566
rozpočtové zdroje kapitoly	2 179 389	2 208 813	2 098 506	2 437 538	2 396 312	2 619 944	3 039 672
bežné výdavky 600, v tom:	2 103 747	2 160 091	2 098 482	2 433 693	2 319 808	2 531 488	2 976 738
610 mzdy	58 768	58 909	65 853	69 291	69 735	69 764	69 764
620 odvody	21 000	21 167	23 591	24 746	25 298	24 959	24 959
630 tovary a služby	279 813	307 875	329 216	178 216	31 396	31 660	31 660
640 bežné transfery	1 744 166	1 772 139	1 679 821	2 161 440	2 193 378	2 405 105	2 850 355
kapitálové výdavky 700	75 642	48 722	24	3 845	76 504	88 456	62 934
zdroj EÚ vrátane spolufinancovania zo ŠR, v tom:	98 087	7 490	0	18 529	0	0	0
prostriedky EÚ	86 368	5 594	0	15 476	0	0	0
spolufinancovanie zo ŠR	11 719	1 895	0	3 053	0	0	0
zdroj Plán obnovy a odolnosti, v tom:	0	3 252	451 770	17 361	272 868	257 250	227 894
prostriedky POO	0	3 012	377 429	15 574	228 574	215 274	190 474
DPH k POO	0	240	74 341	1 787	44 294	41 976	37 420
presun z minulých rokov § 8, v tom:	13 345	8 959	0	8 121	0	0	0
štátny rozpočet	8 772	379	0	8 121	0	0	0
prostriedky EÚ a spolufinancovanie zo ŠR	4 573	8 522	0	0	0	0	0
prostriedky POO a DPH k POO	0	58	0	0	0	0	0
prostriedky podľa § 17 ods. 4 a § 22 ods. 4 zákona č. 523/2004 Z. z.	365	353	0	0	0	0	0

Ministerstvo práce, sociálnych vecí a rodiny SR

Tabuľka 89 - Príjmy kapitoly MPSVR SR

v tis. eur	2021 S	2022 S	2023 R	2023 OS	2024 N	2025 N	2026 N
Príjmy kapitoly spolu	442 113	203 811	519 361	335 153	77 722	281 511	299 872
nedaňové príjmy	23 215	21 043	16 000	17 894	17 500	17 500	17 500
granty a transfery, v tom:	418 831	182 671	503 246	317 077	60 106	263 896	282 256
prostriedky EÚ	418 831	182 671	503 246	317 077	60 106	263 896	282 256
prostriedky podľa § 17 ods. 4 a § 22 ods. 4 zákona č. 523/2004 Z. z.	66	97	115	182	115	115	115

Tabuľka 90 - Výdavky kapitoly MPSVR SR

v tis. eur	2021 S	2022 S	2023 R	2023 OS	2024 N	2025 N	2026 N
Výdavky kapitoly spolu	5 059 696	4 146 175	5 110 570	5 026 250	4 488 024	4 777 634	4 842 550
rozpočtové zdroje kapitoly	4 579 773	3 920 799	4 462 870	4 510 257	4 360 962	4 410 010	4 495 195
bežné výdavky 600, v tom:	4 570 520	3 667 864	4 458 952	4 500 984	4 354 364	4 399 088	4 485 797
610 mzdy	187 572	192 084	200 825	216 857	234 864	234 905	234 945
620 odvody	69 182	71 097	72 995	79 260	85 999	86 014	86 028
630 tovary a služby	77 419	78 180	971 165	82 290	81 662	77 561	77 402
640 bežné transfery	4 236 347	3 326 502	3 213 966	4 122 578	3 951 839	4 000 610	4 087 422
kapitálové výdavky 700	9 253	252 935	3 918	9 273	6 598	10 922	9 398
zdroj EÚ vrátane spolufinancovania zo ŠR, v tom:	479 856	225 131	579 512	227 322	72 650	311 676	333 354
prostriedky EÚ	418 212	200 389	503 246	202 042	60 106	263 896	282 256
spolufinancovanie zo ŠR	61 645	24 742	76 267	25 280	12 543	47 780	51 097
zdroj Plán obnovy a odolnosti , v tom:	0	166	68 072	3 935	54 297	55 833	13 886
prostriedky POO	0	138	57 070	3 832	44 297	45 833	10 886
DPH k POO	0	28	11 002	103	10 000	10 000	3 000
presun z minulých rokov § 8, v tom:	0	0	0	284 554	0	0	0
štátny rozpočet	0	0	0	3 767	0	0	0
prostriedky EÚ a spolufinancovanie zo ŠR	0	0	0	248 397	0	0	0
prostriedky POO a DPH k POO	0	0	0	32 391	0	0	0
prostriedky podľa § 17 ods. 4 a § 22 ods. 4 zákona č. 523/2004 Z. z.	67	80	115	182	115	115	115

Ministerstvo kultúry SR

Tabuľka 91 - Príjmy kapitoly MK SR

v tis. eur	2021 S	2022 S	2023 R	2023 OS	2024 N	2025 N	2026 N
Príjmy kapitoly spolu	626	1 523	1 000	1 311	1 200	1 200	1 200
nedaňové príjmy	624	1 514	1 000	1 309	1 200	1 200	1 200
prostriedky podľa § 17 ods. 4 a § 22 ods. 4 zákona č. 523/2004 Z. z.	2	9	0	2	0	0	0

Tabuľka 92 - Výdavky kapitoly MK SR

v tis. eur	2021 S	2022 S	2023 R	2023 OS	2024 N	2025 N	2026 N
Výdavky kapitoly spolu	342 074	365 946	334 746	442 724	443 146	474 166	481 011
rozpočtové zdroje kapitoly	339 995	360 692	331 466	431 727	443 146	474 166	481 011
bežné výdavky 600, v tom:	313 540	301 474	305 334	385 501	407 083	421 920	438 076
610 mzdy	17 394	17 576	19 111	19 754	20 816	20 387	20 387
620 odvody	6 335	6 470	6 829	7 287	7 653	7 494	7 494
630 tovary a služby	17 714	17 205	17 702	16 830	17 423	16 935	16 945
640 bežné transfery	272 097	260 223	261 692	341 630	361 191	377 104	393 250
kapitálové výdavky 700	26 455	59 218	26 132	46 226	36 063	52 246	42 935
zdroj EÚ vrátane spolufinancovania zo ŠR, v tom:	2 077	3 673	0	5 769	0	0	0
prostriedky EÚ	1 572	2 986	0	4 930	0	0	0
spolufinancovanie zo ŠR	505	687	0	839	0	0	0
zdroj Plán obnovy a odolnosti, v tom:	0	1 572	3 280	1 066	0	0	0
prostriedky POO	0	1 522	3 199	1 046	0	0	0
DPH k POO	0	50	81	20	0	0	0
neoprávnené výdavky k POO	0	0	0	0	0	0	0
presun z minulých rokov § 8, v tom:	0	0	0	4 160	0	0	0
štátny rozpočet	0	0	0	854	0	0	0
prostriedky EÚ a spolufinancovanie zo ŠR	0	0	0	1 593	0	0	0
prostriedky POO a DPH k POO	0	0	0	1 713	0	0	0
prostriedky podľa § 17 ods. 4 a § 22 ods. 4 zákona č. 523/2004 Z. z.	2	9	0	2	0	0	0

Ministerstvo hospodárstva SR

Tabuľka 93 - Príjmy kapitoly MH SR

v tis. eur	2021 S	2022 S	2023 R	2023 OS	2024 N	2025 N	2026 N
Príjmy kapitoly spolu	367 799	293 057	545 863	402 108	150 842	310 037	458 080
nedaňové príjmy, v tom:	83 993	81 531	83 285	80 791	78 737	78 497	78 197
dividendy	5 000	4 500	4 500	1 990	403	0	0
granty a transfery, v tom:	283 806	211 526	462 577	321 317	72 105	231 540	379 882
prostriedky EÚ	283 806	211 525	462 577	321 317	72 105	231 540	379 882
iné	0	1	0	0	0	0	0

Tabuľka 94 - Výdavky kapitoly MH SR

v tis. eur	2021 S	2022 S	2023 R	2023 OS	2024 N	2025 N	2026 N
Výdavky kapitoly spolu	729 265	635 328	2 249 042	3 461 287	412 425	562 856	755 868
rozpočtové zdroje kapitoly	321 086	314 700	1 591 990	1 331 337	180 299	211 636	266 884
bežné výdavky 600, v tom:	314 169	304 340	1 543 702	1 291 503	125 278	138 791	119 931
610 mzdy	13 555	17 567	15 592	20 290	18 136	17 031	16 907
620 odvody	5 092	6 529	5 671	7 389	6 696	6 301	6 251
630 tovary a služby	60 290	23 355	1 413 337	16 926	13 933	21 698	12 277
640 bežné transfery	235 232	256 889	109 101	1 246 899	86 512	93 762	84 496
kapitálové výdavky 700	6 918	10 360	48 289	39 834	55 021	72 845	146 953
zdroj EÚ vrátane spolufinancovania zo ŠR, v tom:	82 793	34 752	513 778	764 549	128 568	302 526	487 390
prostriedky EÚ	73 310	32 626	462 577	712 261	72 105	231 540	379 882
spolufinancovanie zo ŠR	9 483	2 126	51 200	52 287	56 463	70 986	107 508
zdroj Plán obnovy a odolnosti , v tom:	0	270	143 274	17 703	103 558	48 693	1 594
prostriedky POO	0	270	136 692	16 667	97 669	47 455	1 584
DPH k POO	0	0	6 582	1 037	5 889	1 238	10
presun z minulých rokov § 8, v tom:	325 386	285 606	0	1 347 698	0	0	0
štátny rozpočet	48 912	34 119	0	1 153 866	0	0	0
prostriedky EÚ a spolufinancovanie zo ŠR	276 474	251 219	0	191 013	0	0	0
prostriedky POO a DPH k POO	0	268	0	2 819	0	0	0

Ministerstvo pôdohospodárstva a rozvoja vidieka SR

Tabuľka 95 - Príjmy kapitoly MPRV SR

v eur	2021 S	2022 S	2023 R	2023 OS	2024 N	2025 N	2026 N
Príjmy kapitoly spolu	7 830	8 183	644 474	907 271	769 256	714 019	717 847
nedaňové príjmy	7 798	8 170	8 300	9 455	10 779	8 300	8 300
granty a transfery, v tom:	0	0	636 174	897 808	758 477	705 719	709 547
prostriedky EÚ	0	0	634 674	897 808	756 977	704 219	708 047
iné	0	0	1 500	0	1 500	1 500	1 500
prostriedky podľa § 17 ods. 4 a § 22 ods. 4 zákona č. 523/2004 Z. z.	32	13	0	8	0	0	0

Tabuľka 96 - Výdavky kapitoly MPRV SR

v eur	2021 S	2022 S	2023 R	2023 OS	2024 N	2025 N	2026 N
Výdavky kapitoly spolu	785 420	765 529	953 734	1 300 631	1 168 300	1 161 680	1 162 545
rozpočtové zdroje kapitoly	210 221	256 939	195 917	208 981	232 120	250 994	249 902
bežné výdavky 600, v tom:	206 022	253 445	191 899	205 131	225 171	242 096	242 412
610 mzdy	41 742	44 534	44 918	51 729	52 874	49 608	49 608
620 odvody	16 553	17 231	16 532	17 591	18 747	17 725	17 727
630 tovary a služby	31 270	32 741	39 842	46 233	53 992	87 031	87 033
640 bežné transfery	116 457	158 938	90 607	89 578	99 559	87 732	88 044
kapitálové výdavky 700	4 199	3 494	4 018	3 850	6 949	8 898	7 490
zdroj EÚ vrátane spolufinancovania zo ŠR, v tom:	310 947	193 790	757 817	700 053	936 180	910 686	912 643
prostriedky EÚ	281 895	156 712	634 674	579 341	756 977	704 219	708 047
spolufinancovanie zo ŠR	29 052	37 078	123 143	120 713	179 203	206 467	204 596
presun z minulých rokov § 8, v tom:	264 220	314 787	0	391 589	0	0	0
štátny rozpočet	2 574	10 278	0	5 908	0	0	0
prostriedky EÚ a spolufinancovanie zo ŠR	261 646	304 509	0	385 681	0	0	0
prostriedky podľa § 17 ods. 4 a § 22 ods. 4 zákona č. 523/2004 Z. z.	32	13	0	8	0	0	0

Ministerstvo dopravy SR

Tabuľka 97 - Príjmy kapitoly MD SR

v tis. eur	2021 S	2022 S	2023 R	2023 OS	2024 N	2025 N	2026 N
Príjmy kapitoly spolu	295 269	591 889	935 793	1 341 025	94 559	343 174	523 869
nedaňové príjmy, v tom:	58 950	107 688	25 530	57 491	24 364	54 638	54 747
dividendy	0	0	0	418	34	356	465
granty a transfery, v tom:	236 195	483 991	910 163	1 283 428	70 095	288 436	469 122
prostriedky EÚ	236 195	483 991	910 163	1 283 428	70 095	288 436	469 122
prostriedky podľa § 17 ods. 4 a § 22 ods. 4 zákona č. 523/2004 Z. z.	124	211	100	106	100	100	0

Tabuľka 98 - Výdavky kapitoly MD SR

v tis. eur	2021 S	2022 S	2023 R	2023 OS	2024 N	2025 N	2026 N
Výdavky kapitoly spolu	2 421 000	2 151 090	2 834 974	2 860 520	2 230 537	2 669 774	2 509 833
rozpočtové zdroje kapitoly	1 973 519	1 569 402	1 656 618	1 794 627	1 973 762	1 890 381	1 832 078
bežné výdavky 600, v tom:	1 464 926	1 205 585	1 187 887	1 335 836	1 384 981	1 425 883	1 445 665
610 mzdy	26 284	28 240	34 913	33 371	36 373	36 553	36 553
620 odvody	10 259	10 601	12 766	12 756	13 275	13 341	13 341
630 tovary a služby	365 564	302 166	354 749	330 403	339 438	340 858	341 882
640 bežné transfery	1 062 820	864 578	785 459	959 305	995 894	1 035 131	1 053 889
kapitálové výdavky 700	508 592	363 817	468 731	458 791	588 782	464 499	386 413
zdroj EÚ vrátane spolufinancovania zo ŠR, v tom:	160 827	171 814	1 026 215	111 944	78 546	346 673	532 921
prostriedky EÚ	137 952	148 760	910 163	92 432	70 095	288 436	469 122
spolufinancovanie zo ŠR	22 876	23 054	116 052	19 512	8 451	58 237	63 799
zdroj Plán obnovy a odolnosti, v tom:	0	0	152 040	0	178 129	432 620	144 833
prostriedky POO	0	0	146 591	0	164 267	411 129	142 470
DPH k POO	0	0	5 449	0	13 862	21 491	2 364
presun z minulých rokov § 8, v tom:	286 529	409 663	0	953 843	0	0	0
štátny rozpočet	86 181	141 209	0	89 304	0	0	0
prostriedky EÚ a spolufinancovanie zo ŠR	200 348	268 454	0	856 837	0	0	0
prostriedky POO a DPH k POO	0	0	0	7 703	0	0	0
prostriedky podľa § 17 ods. 4 a § 22 ods. 4 zákona č. 523/2004 Z. z.	124	211	100	106	100	100	0

Úrad geodézie, kartografie a katastra SR

Tabuľka 99 - Príjmy kapitoly ÚGKK SR

v tis. eur	2021 S	2022 S	2023 R	2023 OS	2024 N	2025 N	2026 N
Príjmy kapitoly spolu	1 523	245	230	362	230	230	230
nedaňové príjmy	1 523	245	230	362	230	230	230

Tabuľka 100 - Výdavky kapitoly ÚGKK SR

v tis. eur	2021 S	2022 S	2023 R	2023 OS	2024 N	2025 N	2026 N
Výdavky kapitoly spolu	20 830	21 396	20 601	29 097	21 058	22 727	22 139
rozpočtové zdroje kapitoly	15 775	16 305	20 601	25 458	21 058	22 727	22 139
bežné výdavky 600, v tom:	14 762	15 022	18 601	22 468	18 389	18 689	18 689
610 mzdy	4 142	4 461	4 993	5 092	5 428	5 428	5 428
620 odvody	1 590	1 693	1 901	1 936	2 065	2 065	2 065
630 tovary a služby	8 388	8 345	11 020	14 752	10 192	10 492	10 492
640 bežné transfery	642	523	687	687	704	704	704
kapitálové výdavky 700	1 013	1 283	2 000	2 990	2 669	4 038	3 450
zdroj EÚ vrátane spolufinancovania zo ŠR, v tom:	0	0	0	666	0	0	0
prostriedky EÚ	0	0	0	501	0	0	0
spolufinancovanie zo ŠR	0	0	0	165	0	0	0
presun z minulých rokov § 8, v tom:	5 056	5 092	0	2 973	0	0	0
štátny rozpočet	5 056	5 092	0	2 973	0	0	0

Štatistický úrad SR

Tabuľka 101 - Príjmy kapitoly ŠÚ SR

v tis. eur	2021 S	2022 S	2023 R	2023 OS	2024 N	2025 N	2026 N
Príjmy kapitoly spolu	82	392	90	90	90	90	90
nedaňové príjmy	82	392	90	90	90	90	90

Tabuľka 102 - Výdavky kapitoly ŠÚ SR

v tis. eur	2021 S	2022 S	2023 R	2023 OS	2024 N	2025 N	2026 N
Výdavky kapitoly spolu	53 632	44 880	34 113	45 413	43 045	36 180	38 728
rozpočtové zdroje kapitoly	49 067	39 444	34 113	40 235	43 045	36 180	38 728
bežné výdavky 600, v tom:	47 042	36 374	33 403	38 725	40 887	34 049	36 756
610 mzdy	13 246	14 938	14 710	16 278	17 357	15 392	16 348
620 odvody	4 617	5 964	5 169	5 729	6 149	5 462	5 796
630 tovary a služby	15 560	14 157	12 459	15 714	16 192	12 006	13 422
640 bežné transfery	13 619	1 315	1 065	1 005	1 189	1 189	1 189
kapitálové výdavky 700	2 024	3 070	710	1 510	2 158	2 131	1 972
presun z minulých rokov § 8, v tom:	4 565	5 436	0	5 178	0	0	0
štátny rozpočet	303	426	0	2 702	0	0	0
prostriedky EÚ a spolufinancovanie zo ŠR	4 262	5 010	0	2 476	0	0	0

Úrad pre verejné obstarávanie

Tabuľka 103 - Príjmy kapitoly ÚVO SR

v tis. eur	2021 S	2022 S	2023 R	2023 OS	2024 N	2025 N	2026 N
Príjmy kapitoly spolu	4 870	2 785	1 000	2 015	1 000	1 000	1 000
nedaňové príjmy	4 870	2 785	1 000	2 015	1 000	1 000	1 000

Tabuľka 104 - Výdavky kapitoly ÚVO SR

v tis. eur	2021 S	2022 S	2023 R	2023 OS	2024 N	2025 N	2026 N
Výdavky kapitoly spolu	11 657	13 433	15 592	18 970	17 292	18 468	17 933
rozpočtové zdroje kapitoly	9 762	10 829	15 117	16 042	16 826	18 003	17 688
bežné výdavky 600, v tom:	9 754	10 829	15 047	15 972	16 336	16 823	16 787
610 mzdy	5 529	6 044	8 395	8 777	8 685	8 685	8 685
620 odvody	2 004	2 195	2 926	3 060	3 029	3 029	3 031
630 tovary a služby	2 178	2 361	3 533	3 697	4 376	4 862	4 823
640 bežné transfery	43	228	193	438	247	247	248
kapitálové výdavky 700	8	0	70	70	490	1 179	901
zdroj EÚ vrátane spolufinancovania zo ŠR, v tom:	1 093	0	0	193	0	0	0
prostriedky EÚ	941	0	0	134	0	0	0
spolufinancovanie zo ŠR	152	0	0	59	0	0	0
zdroj Plán obnovy a odolnosti , v tom:	0	16	475	475	466	466	245
prostriedky POO	0	16	454	454	445	445	233
DPH k POO	0	0	21	21	21	21	12
presun z minulých rokov § 8, v tom:	801	2 589	0	2 259	0	0	0
štátny rozpočet	186	1 163	0	536	0	0	0
prostriedky EÚ a spolufinancovanie zo ŠR	615	1 412	0	1 296	0	0	0
prostriedky POO a DPH k POO	0	13	0	428	0	0	0

Úrad pre reguláciu sieťových odvetví SR

Tabuľka 105 - Príjmy kapitoly ÚRSO SR

v tis. eur	2021 S	2022 S	2023 R	2023 OS	2024 N	2025 N	2026 N
Príjmy kapitoly spolu	224	303	300	385	300	300	300
nedaňové príjmy	224	303	300	385	300	300	300

Tabuľka 106 - Výdavky kapitoly ÚRSO SR

v tis. eur	2021 S	2022 S	2023 R	2023 OS	2024 N	2025 N	2026 N
Výdavky kapitoly spolu	4 579	5 274	5 614	5 672	6 159	6 129	6 118
rozpočtové zdroje kapitoly	4 579	5 264	5 614	5 654	6 159	6 129	6 118
bežné výdavky 600, v tom:	4 560	5 264	5 586	5 643	6 124	6 061	6 062
610 mzdy	2 595	2 695	2 810	2 810	3 095	3 095	3 096
620 odvody	1 077	1 132	1 124	1 124	1 254	1 255	1 255
630 tovary a služby	778	1 314	1 480	1 537	1 604	1 540	1 540
640 bežné transfery	111	123	172	172	171	171	171
kapitálové výdavky 700	19	0	29	10	36	68	57
zdroj EÚ vrátane spolufinancovania zo ŠR, v tom:	0	11	0	18	0	0	0
prostriedky EÚ	0	8	0	13	0	0	0
spolufinancovanie zo ŠR	0	3	0	4	0	0	0

Úrad jadrového dozoru SR

Tabuľka 107 - Príjmy kapitoly ÚJD SR

v tis. eur	2021 S	2022 S	2023 R	2023 OS	2024 N	2025 N	2026 N
Príjmy kapitoly spolu	9 406	9 206	9 946	10 044	8 539	8 540	8 027
nedaňové príjmy	9 406	9 206	9 946	10 044	8 539	8 540	8 027

Tabuľka 108 - Výdavky kapitoly ÚJD SR

v tis. eur	2021 S	2022 S	2023 R	2023 OS	2024 N	2025 N	2026 N
Výdavky kapitoly spolu	7 994	9 065	11 794	12 638	10 962	11 022	11 022
rozpočtové zdroje kapitoly	7 981	8 935	11 794	11 346	10 962	11 022	11 022
bežné výdavky 600, v tom:	7 864	8 909	11 461	11 257	10 525	10 638	10 628
610 mzdy	3 778	3 926	5 044	4 972	5 243	5 243	5 243
620 odvody	1 479	1 552	1 946	1 946	2 014	2 014	2 014
630 tovary a služby	1 542	2 365	3 223	3 135	2 017	2 078	2 068
640 bežné transfery	1 065	1 066	1 248	1 204	1 251	1 304	1 304
kapitálové výdavky 700	117	26	333	89	437	385	395
zdroj EÚ vrátane spolufinancovania zo ŠR, v tom:	0	0	0	95	0	0	0
prostriedky EÚ	0	0	0	95	0	0	0
presun z minulých rokov § 8, v tom:	14	131	0	1 196	0	0	0
štátny rozpočet	14	131	0	0	0	0	0
prostriedky EÚ a spolufinancovanie zo ŠR	0	0	0	1 196	0	0	0

Úrad priemyselného vlastníctva SR

Tabuľka 109 - Príjmy kapitoly ÚPV SR

v tis. eur	2021 S	2022 S	2023 R	2023 OS	2024 N	2025 N	2026 N
Príjmy kapitoly spolu	3 876	3 981	3 845	4 018	3 535	3 845	3 845
nedaňové príjmy	3 876	3 981	3 845	4 018	3 535	3 845	3 845

Tabuľka 110 - Výdavky kapitoly ÚPV SR

v tis. eur	2021 S	2022 S	2023 R	2023 OS	2024 N	2025 N	2026 N
Výdavky kapitoly spolu	4 744	6 050	4 752	5 919	5 499	5 770	5 586
rozpočtové zdroje kapitoly	4 653	4 341	4 752	5 094	5 499	5 770	5 586
bežné výdavky 600, v tom:	3 889	4 243	4 722	5 018	5 252	5 104	5 104
610 mzdy	2 070	2 284	2 698	2 698	3 099	3 099	3 099
620 odvody	812	762	942	942	1 139	1 085	1 085
630 tovary a služby	831	970	890	1 065	716	716	716
640 bežné transfery	176	227	193	313	298	204	204
kapitálové výdavky 700	764	98	30	75	247	665	482
zdroj EÚ vrátane spolufinancovania zo ŠR, v tom:	91	0	0	193	0	0	0
prostriedky EÚ	64	0	0	193	0	0	0
spolufinancovanie zo ŠR	27	0	0	0	0	0	0
presun z minulých rokov § 8, v tom:	0	1 709	0	632	0	0	0
štátny rozpočet	0	574	0	227	0	0	0
prostriedky EÚ a spolufinancovanie zo ŠR	0	1 135	0	405	0	0	0

Úrad pre normalizáciu, metrológiu a skúšobníctvo SR

Tabuľka 111 - Príjmy kapitoly ÚNMS SR

v tis. eur	2021 S	2022 S	2023 R	2023 OS	2024 N	2025 N	2026 N
Príjmy kapitoly spolu	1 102	1 170	1 000	1 060	1 000	1 000	1 000
nedaňové príjmy	1 095	1 163	1 000	1 060	1 000	1 000	1 000
prostriedky podľa § 17 ods. 4 a § 22 ods. 4 zákona č. 523/2004 Z. z.	7	7	0	0	0	0	0

Tabuľka 112 - Výdavky kapitoly ÚNMS SR

v tis. eur	2021 S	2022 S	2023 R	2023 OS	2024 N	2025 N	2026 N
Výdavky kapitoly spolu	6 652	8 042	8 550	9 652	9 613	9 521	9 521
rozpočtové zdroje kapitoly	6 124	7 537	8 550	8 647	9 613	9 521	9 521
bežné výdavky 600, v tom:	5 721	5 968	7 016	7 352	8 233	8 141	8 141
610 mzdy	2 460	2 516	2 862	2 862	3 185	3 185	3 185
620 odvody	904	946	1 126	1 121	1 238	1 238	1 238
630 tovary a služby	957	999	1 323	1 657	1 860	1 768	1 768
640 bežné transfery	1 399	1 506	1 705	1 711	1 949	1 949	1 949
kapitálové výdavky 700	403	1 569	1 534	1 294	1 380	1 380	1 380
zdroj EÚ vrátane spolufinancovania zo ŠR, v tom:	282	117	0	560	0	0	0
prostriedky EÚ	232	117	0	388	0	0	0
spolufinancovanie zo ŠR	50	0	0	172	0	0	0
presun z minulých rokov § 8, v tom:	239	381	0	445	0	0	0
štátny rozpočet	239	381	0	445	0	0	0
prostriedky podľa § 17 ods. 4 a § 22 ods. 4 zákona č. 523/2004 Z. z.	7	7	0	0	0	0	0

Protimonopolný úrad SR

Tabuľka 113 - Príjmy kapitoly PMÚ SR

v tis. eur	2021 S	2022 S	2023 R	2023 OS	2024 N	2025 N	2026 N
Príjmy kapitoly spolu	237	1 412	1 000	1 209	1 000	1 000	1 000
nedaňové príjmy	237	1 412	1 000	1 209	1 000	1 000	1 000

Tabuľka 114 - Výdavky kapitoly PMÚ SR

v tis. eur	2021 S	2022 S	2023 R	2023 OS	2024 N	2025 N	2026 N
Výdavky kapitoly spolu	3 316	3 372	3 291	3 581	4 088	4 022	4 014
rozpočtové zdroje kapitoly	2 946	2 994	3 291	3 439	4 088	4 022	4 014
bežné výdavky 600, v tom:	2 933	2 971	3 266	3 417	4 058	3 969	3 969
610 mzdy	1 679	1 691	1 883	1 909	2 350	2 350	2 350
620 odvody	657	648	680	689	839	839	839
630 tovary a služby	585	567	677	657	843	754	754
640 bežné transfery	12	65	26	162	26	26	26
kapitálové výdavky 700	13	23	25	22	30	53	45
zdroj EÚ vrátane spolufinancovania zo ŠR, v tom:	194	173	0	2	0	0	0
prostriedky EÚ	159	142	0	1	0	0	0
spolufinancovanie zo ŠR	34	31	0	0	0	0	0
presun z minulých rokov § 8, v tom:	177	206	0	140	0	0	0
štátny rozpočet	26	41	0	8	0	0	0
prostriedky EÚ a spolufinancovanie zo ŠR	151	165	0	133	0	0	0

Národný bezpečnostný úrad

Tabuľka 115 - Príjmy kapitoly NBÚ

v tis. eur	2021 S	2022 S	2023 R	2023 OS	2024 N	2025 N	2026 N
Príjmy kapitoly spolu	21	41	22	43	22	22	22
nedaňové príjmy	21	38	20	31	20	20	20
prostriedky podľa § 17 ods. 4 a § 22 ods. 4 zákona č. 523/2004 Z. z.	0	3	2	12	2	2	2

Tabuľka 116 - Výdavky kapitoly NBÚ

v tis. eur	2021 S	2022 S	2023 R	2023 OS	2024 N	2025 N	2026 N
Výdavky kapitoly spolu	12 636	13 885	14 612	19 257	15 882	16 302	16 088
rozpočtové zdroje kapitoly	12 131	13 066	14 610	14 895	15 880	16 300	16 086
bežné výdavky 600, v tom:	12 112	12 793	14 110	14 197	15 245	15 058	15 058
610 mzdy	6 270	6 492	7 543	7 548	8 030	8 030	8 030
620 odvody	2 358	2 456	2 753	2 755	2 929	2 929	2 929
630 tovary a služby	1 873	2 190	2 950	2 797	3 373	3 185	3 185
640 bežné transfery	1 611	1 655	864	1 097	914	914	914
kapitálové výdavky 700	19	273	500	698	634	1 242	1 028
zdroj EÚ vrátane spolufinancovania zo ŠR, v tom:	105	0	0	1 917	0	0	0
prostriedky EÚ	92	0	0	1 785	0	0	0
spolufinancovanie zo ŠR	13	0	0	132	0	0	0
presun z minulých rokov § 8, v tom:	400	817	0	2 432	0	0	0
štátny rozpočet	235	769	0	0	0	0	0
prostriedky EÚ a spolufinancovanie zo ŠR	165	48	0	2 432	0	0	0
prostriedky podľa § 17 ods. 4 a § 22 ods. 4 zákona č. 523/2004 Z. z.	0	3	2	12	2	2	2

Správa štátnych hmotných rezerv SR

Tabuľka 117 - Príjmy kapitoly SŠHR SR

v tis. eur	2021 S	2022 S	2023 R	2023 OS	2024 N	2025 N	2026 N
Príjmy kapitoly spolu	510	2 040	600	724	709	709	709
nedaňové príjmy, v tom:	510	2 040	600	724	709	709	709
dividendy	0	0	0	109	109	109	109

Tabuľka 118 - Výdavky kapitoly SŠHR SR

v tis. eur	2021 S	2022 S	2023 R	2023 OS	2024 N	2025 N	2026 N
Výdavky kapitoly spolu	62 773	17 892	9 109	18 877	11 357	10 839	12 165
rozpočtové zdroje kapitoly	36 384	8 408	9 109	10 066	11 357	10 839	12 165
bežné výdavky 600, v tom:	8 544	8 318	9 109	9 622	9 745	9 742	9 942
610 mzdy	1 848	1 727	2 054	2 054	2 180	2 180	2 180
620 odvody	730	681	778	767	821	821	821
630 tovary a služby	5 908	5 844	6 240	6 649	6 635	6 632	6 832
640 bežné transfery	58	67	37	152	108	108	108
kapitálové výdavky 700	27 840	90	0	444	1 612	1 097	2 223
zdroj EÚ vrátane spolufinancovania zo ŠR, v tom:	22 689	105	0	399	0	0	0
prostriedky EÚ	20 283	105	0	277	0	0	0
spolufinancovanie zo ŠR	2 406	0	0	122	0	0	0
presun z minulých rokov § 8, v tom:	3 699	9 379	0	8 411	0	0	0
štátny rozpočet	206	8 529	0	8 264	0	0	0
prostriedky EÚ a spolufinancovanie zo ŠR	3 493	849	0	147	0	0	0

Všeobecná pokladničná správa

Tabuľka 119 - Príjmy kapitoly VPS

v tis. eur	2021 S	2022 S	2023 R	2023 OS	2024 N	2025 N	2026 N
Príjmy kapitoly spolu	14 499 831	16 366 444	20 848 118	18 853 455	20 975 100	21 640 033	21 183 229
daňové príjmy	13 546 039	15 517 036	16 795 409	17 428 281	18 633 856	19 438 101	19 593 020
nedaňové príjmy, v tom:	949 510	808 348	1 631 147	1 012 690	1 125 842	1 022 302	1 018 386
dividendy	442 445	148 686	318 776	306 585	374 196	239 046	206 761
granty a transfery, v tom:	4 283	41 061	2 421 562	412 484	1 215 402	1 179 629	571 824
prostriedky EÚ	0	0	410 311	0	0	0	0
prostriedky POO	4 283	41 061	2 011 251	412 484	1 215 402	1 179 629	571 824

Tabuľka 120 - Výdavky kapitoly VPS

v tis. eur	2021 S	2022 S	2023 R	2023 OS	2024 N	2025 N	2026 N
Výdavky kapitoly spolu	2 944 674	3 154 818	6 926 082	3 715 732	6 882 154	6 361 760	7 203 941
rozpočtové zdroje kapitoly	2 920 549	3 062 600	6 428 148	3 697 017	6 875 702	6 355 205	7 195 698
bežné výdavky 600, v tom:	2 908 850	3 061 678	5 830 258	3 593 074	6 858 647	6 338 150	7 178 643
610 mzdy	2 949	3 304	128 863	25 938	54 691	215 243	377 832
620 odvody	1 136	1 294	43 351	5 829	69 416	126 702	183 708
630 tovary a služby	2 745	5 954	321 227	109 198	600 136	302 612	302 996
640 bežné transfery	2 901 751	3 050 857	5 336 547	3 451 851	6 134 204	5 693 393	6 313 907
650 splácanie úrokov a ostatné platby súvisiace s úverom, ...	270	270	270	258	200	200	200
kapitálové výdavky 700	11 699	922	597 890	103 942	17 055	17 055	17 055
zdroj EÚ vrátane spolufinancovania zo ŠR, v tom:	2 213	2 373	497 934	1 684	6 133	5 554	7 173
prostriedky EÚ	0	0	410 311	0	0	0	0
spolufinancovanie zo ŠR	2 213	2 373	87 623	1 684	6 133	5 554	7 173
zdroj Plán obnovy a odolnosti, v tom:	0	1 283	0	0	318	1 002	1 071
prostriedky POO	0	1 273	0	0	0	0	0
DPH k POO	0	9	0	0	0	0	0
neoprávnené výdavky k POO	0	0	0	0	318	1 002	1 071
presun z minulých rokov § 8, v tom:	21 911	88 562	0	17 031	0	0	0
štátny rozpočet	21 911	87 189	0	17 005	0	0	0
prostriedky EÚ a spolufinancovanie zo ŠR	0	590	0	0	0	0	0
prostriedky POO a DPH k POO	0	782	0	26	0	0	0

Slovenská akadémia vied

Tabuľka 121 - Príjmy kapitoly SAV

v tis. eur	2021 S	2022 S	2023 R	2023 OS	2024 N	2025 N	2026 N
Príjmy kapitoly spolu	1 871	359	10 500	10 681	8 000	500	500
nedaňové príjmy	1 871	354	10 500	10 681	8 000	500	500
prostriedky podľa § 17 ods. 4 a § 22 ods. 4 zákona č. 523/2004 Z. z.	0	5	0	0	0	0	0

Tabuľka 122 - Výdavky kapitoly SAV

v tis. eur	2021 S	2022 S	2023 R	2023 OS	2024 N	2025 N	2026 N
Výdavky kapitoly spolu	89 442	107 369	113 744	125 603	125 655	119 811	119 319
rozpočtové zdroje kapitoly	86 918	88 641	113 744	117 308	125 655	119 811	119 319
bežné výdavky 600, v tom:	84 877	87 654	103 105	106 669	117 167	117 247	117 310
610 mzdy	15 315	3 139	3 528	3 528	3 764	3 764	3 764
620 odvody	5 294	1 093	1 233	1 233	1 316	1 316	1 316
630 tovary a služby	4 733	1 855	9 346	3 441	10 555	9 669	5 477
640 bežné transfery	59 536	81 567	88 998	98 466	101 532	102 498	106 753
kapitálové výdavky 700	2 041	987	10 640	10 640	8 489	2 565	2 009
zdroj EÚ vrátane spolufinancovania zo ŠR, v tom:	529	5 690	0	1 272	0	0	0
prostriedky EÚ	0	2 580	0	637	0	0	0
spolufinancovanie zo ŠR	529	3 110	0	635	0	0	0
presun z minulých rokov § 8, v tom:	1 995	13 033	0	7 023	0	0	0
štátny rozpočet	1 027	2 170	0	1 248	0	0	0
prostriedky EÚ a spolufinancovanie zo ŠR	968	10 863	0	5 776	0	0	0
prostriedky podľa § 17 ods. 4 a § 22 ods. 4 zákona č. 523/2004 Z. z.	0	5	0	0	0	0	0

Kancelária súdnej rady SR

Tabuľka 123 - Výdavky kapitoly KSR SR

v tis. eur	2021 S	2022 S	2023 R	2023 OS	2024 N	2025 N	2026 N
Výdavky kapitoly spolu	2 171	2 361	2 475	2 977	2 695	2 604	2 593
rozpočtové zdroje kapitoly	2 167	2 320	2 475	2 879	2 695	2 604	2 593
bežné výdavky 600, v tom:	2 167	2 320	2 469	2 565	2 612	2 560	2 560
610 mzdy	1 198	1 239	1 367	1 384	1 458	1 458	1 458
620 odvody	437	471	508	516	543	543	543
630 tovary a služby	523	573	559	610	542	490	490
640 bežné transfery	9	38	35	55	69	69	69
kapitálové výdavky 700	0	0	6	314	83	45	33
presun z minulých rokov § 8, v tom:	5	41	0	98	0	0	0
štátny rozpočet	5	41	0	98	0	0	0

Kancelária najvyššieho správneho súdu SR

Tabuľka 124 - Príjmy kapitoly KNSS SR

v tis. eur	2021 S	2022 S	2023 R	2023 OS	2024 N	2025 N	2026 N
Príjmy kapitoly spolu	0	11	0	0	0	0	0
nedaňové príjmy	0	11	0	0	0	0	0

Tabuľka 125 - Výdavky kapitoly KNSS SR

v tis. eur	2021 S	2022 S	2023 R	2023 OS	2024 N	2025 N	2026 N
Výdavky kapitoly spolu	2 945	7 123	7 678	8 368	8 039	8 092	8 092
rozpočtové zdroje kapitoly	2 945	5 921	7 678	7 763	8 039	8 092	8 092
bežné výdavky 600, v tom:	2 873	5 921	7 678	7 763	8 039	8 092	8 092
610 mzdy	1 249	3 264	3 962	4 015	4 247	4 247	4 247
620 odvody	414	1 130	1 439	1 456	1 532	1 532	1 532
630 tovary a služby	1 182	1 463	2 227	2 207	2 210	2 263	2 263
640 bežné transfery	27	65	50	84	50	50	50
kapitálové výdavky 700	73	0	0	0	0	0	0
presun z minulých rokov § 8, v tom:	0	1 202	0	605	0	0	0
štátny rozpočet	0	1 202	0	605	0	0	0

Úrad pre územné plánovanie a výstavbu SR

Tabuľka 126 - Príjmy kapitoly ÚÚPV SR

v tis. eur	2021 S	2022 S	2023 R	2023 OS	2024 N	2025 N	2026 N
Príjmy kapitoly spolu	0	0	0	180	0	0	0
nedaňové príjmy	0	0	0	180	0	0	0

Tabuľka 127 - Výdavky kapitoly ÚÚPV SR

v tis. eur	2021 S	2022 S	2023 R	2023 OS	2024 N	2025 N	2026 N
Výdavky kapitoly spolu	0	9 250	55 958	65 263	61 478	72 381	72 880
rozpočtové zdroje kapitoly	0	9 250	55 958	64 934	61 478	72 381	72 880
bežné výdavky 600, v tom:	0	9 007	32 313	41 197	57 721	68 623	69 122
610 mzdy	0	282	6 335	6 355	17 578	21 131	21 131
620 odvody	0	138	2 230	2 240	6 187	7 437	7 437
630 tovary a služby	0	8 583	15 286	15 167	15 210	18 396	18 895
640 bežné transfery	0	4	8 462	17 435	18 746	21 659	21 659
kapitálové výdavky 700	0	243	23 645	23 737	3 757	3 758	3 758
presun z minulých rokov § 8, v tom:	0	0	0	329	0	0	0
štátny rozpočet	0	0	0	329	0	0	0